

## WYBORY DO RADY POWIATU

|                    |   |   |                  |   |   |
|--------------------|---|---|------------------|---|---|
| Okręg wyborczy nr: | * | 4 | Liczba mandatów: | * | 6 |
|--------------------|---|---|------------------|---|---|

ZESTAWIENIE WYNIKÓW GŁOSOWANIA I PODZIAŁU MANDATÓW  
W OKRĘGU WYBORCZYM

Zestawienie wyników głosowania i podziału mandatów w okręgu wyborczym nr 4, utworzonym dla wyboru Rady Powiatu Raciborskiego sporządzone dnia 18 listopada 2014 przez Powiatową Komisję Wyborczą w Raciborzu

Komisja stwierdza, że otrzymała protokoły głosowania od 24 obwodowych komisji wyborczych właściwych do przeprowadzenia głosowania w okręgu i na podstawie tych protokołów ustaliła następujące wyniki głosowania w okręgu:

|    |  |   |   |   |   |   |   |
|----|--|---|---|---|---|---|---|
| 1  | Liczba wyborców uprawnionych do głosowania ( <i>umieszczonych w spisie, z uwzględnieniem dodatkowych formularzy</i> ) w chwili zakończenia głosowania    | * | 2 | 3 | 5 | 7 | 2 |
| 2  | Liczba wyborców, którym wydano karty do głosowania ( <i>liczba podpisów w spisie oraz adnotacje „odmowa podpisu”</i> )                                   | * | * | 8 | 9 | 8 | 6 |
| 3  | Liczba wyborców głosujących przez pełnomocnika ( <i>liczba kart do głosowania wydanych na podstawie otrzymanych przez komisję aktów pełnomocnictwa</i> ) | * | * | * | * | * | 1 |
| 4  | Liczba wyborców, którym wysłano pakiety wyborcze   | * | * | * | * | * | 0 |
| 5  | Liczba otrzymanych kopert zwrotnych  | * | * | * | * | * | 0 |
| 5a | Liczba kopert zwrotnych, w których nie było oświadczenia o osobistym i tajnym oddaniu głosu  | * | * | * | * | * | 0 |
| 5b | Liczba kopert zwrotnych, w których oświadczenie nie było podpisane przez wyborcę   | * | * | * | * | * | 0 |
| 5c | Liczba kopert zwrotnych, w których nie było koperty na kartę do głosowania   | * | * | * | * | * | 0 |
| 5d | Liczba kopert zwrotnych, w których znajdowała się niezaklejona koperta na kartę do głosowania  | * | * | * | * | * | 0 |
| 5e | Liczba kopert na kartę do głosowania wrzuconych do urny  | * | * | * | * | * | 0 |

**Uwaga!** Liczba z pkt. 5 nie może być większa od liczby z pkt. 4.

|    |  |   |   |   |   |   |   |
|----|--|---|---|---|---|---|---|
| 6  | Liczba kart wyjętych z urny                                | * | * | 8 | 9 | 8 | 0 |
| 6a | w tym liczba kart wyjętych z kopert na karty do głosowania | * | * | * | * | * | 0 |

**Uwaga!** Liczba z pkt. 6 pomniejszona o liczbę z pkt. 6a powinna być równa liczbie z pkt. 2.

|    |   |   |   |   |   |   |   |
|----|---|---|---|---|---|---|---|
| 7  | Liczba kart nieważnych ( <i>innych niż urzędowo ustalone lub nieopatrzonych pieczęcią obwodowej komisji wyborczej</i> ) | * | * | * | * | * | 0 |
| 8  | Liczba kart ważnych   | * | * | 8 | 9 | 8 | 0 |
| 9  | Liczba głosów nieważnych ( <i>z kart ważnych</i> )  | * | * | 1 | 5 | 4 | 0 |
| 10 | Liczba głosów ważnych oddanych łącznie na wszystkie listy kandydatów ( <i>z kart ważnych</i> )                          | * | * | 7 | 4 | 4 | 0 |

Symbol kontrolny systemu informatycznego i jego kod kreskowy

Wambg

*[Handwritten signatures and notes]*

**Uwaga!** Suma liczb z pkt. 9 i 10 musi być równa liczbie z pkt. 8.

11. Na poszczególne listy kandydatów i umieszczonych na nich kandydatów oddano następujące liczby głosów ważnych:

**Lista nr 3 — KW Prawo i Sprawiedliwość**

|  |   |   |   |   |   |   |
|--|---|---|---|---|---|---|
| Liczba głosów ważnych oddanych na listę: | * | * | 1 | 2 | 7 | 4 |
|--|---|---|---|---|---|---|

**Na poszczególnych kandydatów z tej listy oddano następujące liczby głosów ważnych:**

|              |                              |   |   |   |   |   |   |
|--------------|------------------------------|---|---|---|---|---|---|
| 1            | Bolik Szymon Krystian        | * | * | * | 3 | 8 | 5 |
| 2            | Szczygielski Łukasz Grzegorz | * | * | * | 1 | 4 | 9 |
| 3            | Marcol Marek                 | * | * | * | 2 | 6 | 7 |
| 4            | Jasita Estera Maria          | * | * | * | 1 | 6 | 8 |
| 5            | Smoleń Wiesław Adam          | * | * | * | * | 5 | 4 |
| 6            | Jaszczyszyn Joanna Ludwika   | * | * | * | * | 4 | 2 |
| 7            | Zebrała Aleksandra Irena     | * | * | * | 1 | 0 | 0 |
| 8            | Kowalska Bogusława           | * | * | * | 1 | 0 | 9 |
| <b>Razem</b> |                              | * | * | 1 | 2 | 7 | 4 |

**Uwaga!** Suma głosów oddanych na wszystkich kandydatów z danej listy (rubryka „Razem”) równa się liczbie głosów ważnych oddanych na tę listę. Wyjątek od tej zasady może dotyczyć listy, na której znajduje się nazwisko kandydata skreślonego z listy.

**Lista nr 4 — KW Platforma Obywatelska RP**

|  |   |   |   |   |   |   |
|--|---|---|---|---|---|---|
| Liczba głosów ważnych oddanych na listę: | * | * | * | 9 | 4 | 4 |
|--|---|---|---|---|---|---|

**Na poszczególnych kandydatów z tej listy oddano następujące liczby głosów ważnych:**

|   |                              |   |   |   |   |   |   |
|---|------------------------------|---|---|---|---|---|---|
| 1 | Kocur Łukasz Gerard          | * | * | * | 3 | 8 | 4 |
| 2 | Bezymski Henryk Marian       | * | * | * | * | 3 | 0 |
| 3 | Kupka Anna Ewelina           | * | * | * | 3 | 0 | 1 |
| 4 | Zubko Buk Jolanta            | * | * | * | * | 2 | 1 |
| 5 | Suchocki Sławomir Stanisław  | * | * | * | * | 8 | 6 |
| 6 | Pyszny Grzegorz Edmund       | * | * | * | * | 3 | 7 |
| 7 | Niedźwiecki Władysław Józef  | * | * | * | * | 5 | 0 |
| 8 | Dziedzioch Patrycja Marianna | * | * | * | * | 3 | 5 |

Symbol kontrolny systemu informatycznego i jego kod kreskowy

*Handwritten signatures and notes:*  
*kanalok*  
*lekarz*  
*Jan*  
*Stulley*

|       |   |   |   |   |   |   |
|-------|---|---|---|---|---|---|
| Razem | * | * | * | 9 | 4 | 4 |
|-------|---|---|---|---|---|---|

**Uwaga!** Suma głosów oddanych na wszystkich kandydatów z danej listy (rubryka „Razem”) równa się liczbie głosów ważnych oddanych na tę listę. Wyjątek od tej zasady może dotyczyć listy, na której znajduje się nazwisko kandydata skreślonego z listy.

**Lista nr 6 — KKW SLD Lewica Razem**

|  |   |   |   |   |   |   |
|--|---|---|---|---|---|---|
| Liczba głosów ważnych oddanych na listę: | * | * | * | 5 | 7 | 1 |
|--|---|---|---|---|---|---|

**Na poszczególnych kandydatów z tej listy oddano następujące liczby głosów ważnych:**

|    |                              |   |   |   |   |   |   |
|----|------------------------------|---|---|---|---|---|---|
| 1  | Tomaszowski Henryk           | * | * | * | * | 9 | 0 |
| 2  | Białas Agnieszka Maria       | * | * | * | * | 5 | 0 |
| 3  | Gasilewski Jarosław          | * | * | * | 1 | 3 | 2 |
| 4  | Lamczyk Krystyna Jadwiga     | * | * | * | * | 6 | 5 |
| 5  | Kozieł Dawid Przemysław      | * | * | * | * | 3 | 2 |
| 6  | Korczok Kamilla              | * | * | * | * | 2 | 2 |
| 8  | Oczadły Hubert Karol         | * | * | * | * | 3 | 9 |
| 9  | Jureczka Beata Anna          | * | * | * | * | 2 | 7 |
| 10 | Krzykała Adam Józef          | * | * | * | * | 3 | 3 |
| 11 | Wileczelek Urszula Magdalena | * | * | * | * | 2 | 7 |
| 12 | Swoboda Wilhelm              | * | * | * | * | 5 | 4 |
|    | Razem                        | * | * | * | 5 | 7 | 1 |

**Uwaga!** Suma głosów oddanych na wszystkich kandydatów z danej listy (rubryka „Razem”) równa się liczbie głosów ważnych oddanych na tę listę. Wyjątek od tej zasady może dotyczyć listy, na której znajduje się nazwisko kandydata skreślonego z listy.

**Lista nr 24 — KWW "Razem Dla Ziemi Raciborskiej"**

|  |   |   |   |   |   |   |
|--|---|---|---|---|---|---|
| Liczba głosów ważnych oddanych na listę: | * | * | 4 | 6 | 5 | 1 |
|--|---|---|---|---|---|---|

**Na poszczególnych kandydatów z tej listy oddano następujące liczby głosów ważnych:**

|   |                             |   |   |   |   |   |   |
|---|-----------------------------|---|---|---|---|---|---|
| 1 | Abrahamczyk Brygida Maria   | * | * | * | 4 | 9 | 7 |
| 2 | Barcz Sylwia Jadwiga        | * | * | * | 3 | 3 | 1 |
| 3 | Jobczyk Krystian Franciszek | * | * | * | 2 | 8 | 4 |
| 4 | Kolowca Witold Józef        | * | * | * | * | 5 | 5 |
| 5 | Mandrysz Krystyna Barbara   | * | * | * | 4 | 0 | 3 |

Symbol kontrolny systemu informatycznego i jego kod kreskowy

*Wambrze*

*Jan*  
*for*  
*Leban*  
*Julian*

|    |                        |     |   |   |   |   |   |
|----|------------------------|-----|---|---|---|---|---|
| 6  | Pierzchała Jacek       | *   | * | * | 1 | 3 | 4 |
| 7  | Płaczek Jan            | - * | * | * | 4 | 2 | 3 |
| 8  | Riemel Gertruda        | *   | * | * | * | 2 | 8 |
| 9  | Stromski Łukasz Marcin | *   | * | * | 1 | 6 | 9 |
| 10 | Stukator Józef Teodor  | *   | * | * | 7 | 0 | 3 |
| 11 | Wajda Adam Jerzy       | *   | * | 1 | 1 | 4 | 5 |
| 12 | Widera Ewa Lidia       | *   | * | * | 4 | 7 | 9 |
|    | Razem                  | *   | * | 4 | 6 | 5 | 1 |

**Uwaga!** Suma głosów oddanych na wszystkich kandydatów z danej listy (rubryka „Razem”) równa się liczbie głosów ważnych oddanych na tę listę. Wyjątek od tej zasady może dotyczyć listy, na której znajduje się nazwisko kandydata skreślonego z listy.

*Wojciech Sulewski*  
*Widera*  
*Widera*

12. Spośród komitetów wyborczych mających zarejestrowaną listę w okręgu warunek uzyskania co najmniej 5% głosów ważnych w skali powiatu i prawo do uczestniczenia w podziale mandatów w okręgu uzyskały listy następujących komitetów wyborczych:

|    |  |      |
|----|--|------|
| 1) | lista nr 3 KW Prawo i Sprawiedliwość           | 1274 |
| 2) | lista nr 4 KW Platforma Obywatelska RP         | 944  |
| 3) | lista nr 24 KWW "Razem Dla Ziemi Raciborskiej" | 4651 |

**Podział mandatów pomiędzy listy kandydatów**

13. Wyliczenie ilorazów wyborczych dla poszczególnych list kandydatów uczestniczących w podziale mandatów jest następujące (z dokładnością do czterech miejsc po przecinku):

**Lista nr 3**

Liczba głosów oddanych na listę nr 3 —  $X = 1274$

Wyliczone ilorazy wyborcze:

$X:1 = 1\,274,0000$

$X:2 = 637,0000$

$X:3 = 424,6667$

$X:4 = 318,5000$

$X:5 = 254,8000$

$X:6 = 212,3333$

$X:7 = 182,0000$

**Lista nr 4**

Liczba głosów oddanych na listę nr 4 —  $X = 944$

Wyliczone ilorazy wyborcze:

$X:1 = 944,0000$

$X:2 = 472,0000$

$X:3 = 314,6667$

$X:4 = 236,0000$

$X:5 = 188,8000$

$X:6 = 157,3333$

$X:7 = 134,8571$

**Lista nr 24**

Liczba głosów oddanych na listę nr 24 —  $X = 4651$

Wyliczone ilorazy wyborcze:

$X:1 = 4\,651,0000$

$X:2 = 2\,325,5000$

$X:3 = 1\,550,3333$

$X:4 = 1\,162,7500$

$X:5 = 930,2000$

$X:6 = 775,1667$

$X:7 = 664,4286$

14. Szereg kolejno największych liczb (ilorazów wyborczych) jest następujący:

- 1) 4 651,0000 odpowiada liście nr 24
- 2) 2 325,5000 odpowiada liście nr 24
- 3) 1 550,3333 odpowiada liście nr 24
- 4) 1 274,0000 odpowiada liście nr 3
- 5) 1 162,7500 odpowiada liście nr 24
- 6) 944,0000 odpowiada liście nr 4
- 7) 930,2000 odpowiada liście nr 24


15. W związku z tym, iż ilorazy wyborcze równe ostatniej z liczb uszeregowanych (upoważniającej do przyznania mandatu) uzyskały lista - pierwszeństwo do otrzymania mandatu uzyskała lista nr -, na którą oddano najwięcej głosów.

16. W związku z tym, iż ilorazy wyborcze równe ostatniej z liczb uszeregowanych (upoważniającej do przyznania mandatu) uzyskały lista -, i oddano na nie równą liczbę głosów, pierwszeństwo do otrzymania mandatu uzyskała lista nr -, na którą w większej liczbie obwodów oddano większą liczbę głosów.


17. Ponieważ pierwszeństwa do otrzymania nie można ustalić w sposób opisany w pkt 15 i 16 pierwszeństwo do uzyskania mandatu przez listę -, Komisja ustaliła w trybie losowania i mandat przypadł liście nr - .

Przy sporządzeniu protokołu obecni byli członkowie Komisji:

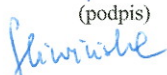
1 Szukalska Anna Beata – ZASTĘPCA

  
.....  
(podpis)


2 Kolorz Marek Antoni – CZŁONEK

  
.....  
(podpis)


3 Śliwińska Katarzyna Jolanta – CZŁONEK

  
.....  
(podpis)


4 Urbas Weronika Maria – CZŁONEK

  
.....  
(podpis)


5 Kawulok Małgorzata Natalia – CZŁONEK

  
.....  
(podpis)

6 Nowak Anna – PRZEWODNICZĄCY

  
.....  
(podpis)

7 Lis Jerzy – CZŁONEK

  
.....  
(podpis)

