

WYBORY DO RADY POWIATU

Okręg wyborczy nr:	*	1	Liczba mandatów:	*	6
--------------------	---	---	------------------	---	---

ZESTAWIENIE WYNIKÓW GŁOSOWANIA I PODZIAŁU MANDATÓW W OKRĘGU WYBORCZYM

Zestawienie wyników głosowania i podziału mandatów w okręgu wyborczym nr 1, utworzonym dla wyboru Rady Powiatu Raciborskiego sporządzone dnia 18 listopada 2014 przez Powiatową Komisję Wyborczą w Raciborzu

Komisja stwierdza, że otrzymała protokoły głosowania od 15 obwodowych komisji wyborczych właściwych do przeprowadzenia głosowania w okręgu i na podstawie tych protokołów ustaliła następujące wyniki głosowania w okręgu:

1	Liczba wyborców uprawnionych do głosowania (<i>umieszczonych w spisie, z uwzględnieniem dodatkowych formularzy</i>) w chwili zakończenia głosowania	*	2	1	8	9	7
2	Liczba wyborców, którym wydano karty do głosowania (<i>liczba podpisów w spisie oraz adnotacje „odmowa podpisu”</i>)	*	*	8	2	6	5
3	Liczba wyborców głosujących przez pełnomocnika (<i>liczba kart do głosowania wydanych na podstawie otrzymanych przez komisję aktów pełnomocnictwa</i>)	*	*	*	*	*	1
4	Liczba wyborców, którym wysłano pakiety wyborcze	*	*	*	*	*	0
5	Liczba otrzymanych kopert zwrotnych	*	*	*	*	*	0
5a	Liczba kopert zwrotnych, w których nie było oświadczenia o osobistym i tajnym oddaniu głosu	*	*	*	*	*	0
5b	Liczba kopert zwrotnych, w których oświadczenie nie było podpisane przez wyborcę	*	*	*	*	*	0
5c	Liczba kopert zwrotnych, w których nie było koperty na kartę do głosowania	*	*	*	*	*	0
5d	Liczba kopert zwrotnych, w których znajdowała się niezaklejona koperta na kartę do głosowania	*	*	*	*	*	0
5e	Liczba kopert na kartę do głosowania wrzuconych do urny	*	*	*	*	*	0

Uwaga! Liczba z pkt. 5 nie może być większa od liczby z pkt. 4.

6	Liczba kart wyjętych z urny	*	*	8	2	6	3
6a	w tym liczba kart wyjętych z kopert na karty do głosowania	*	*	*	*	*	0

Uwaga! Liczba z pkt. 6 pomniejszona o liczbę z pkt. 6a powinna być równa liczbie z pkt. 2.

7	Liczba kart nieważnych (<i>innych niż urzędowo ustalone lub nieopatrzonych pieczęcią obwodowej komisji wyborczej</i>)	*	*	*	2	3	1
8	Liczba kart ważnych	*	*	8	0	3	2
9	Liczba głosów nieważnych (<i>z kart ważnych</i>)	*	*	1	2	0	9
10	Liczba głosów ważnych oddanych łącznie na wszystkie listy kandydatów (<i>z kart ważnych</i>)	*	*	6	8	2	3

Symbol kontrolny systemu informatycznego i jego kod kreskowy
--

*kiy -
kamień
główny*

Uwaga! Suma liczb z pkt. 9 i 10 **musi** być równa liczbie z pkt. 8.

11. Na poszczególne listy kandydatów i umieszczonych na nich kandydatów oddano następujące liczby głosów ważnych:

Lista nr 3 — KW Prawo i Sprawiedliwość

Liczba głosów ważnych oddanych na liście:	*	*	2	9	0	1
---	---	---	---	---	---	---

Na poszczególnych kandydatów z tej listy oddano następujące liczby głosów ważnych:

1	Waławczyk Dawid	*	*	1	4	4	4
2	Frencel Teresa Wiktoria	*	*	*	2	3	6
3	Konieczny Dominik Marek	*	*	*	2	5	2
4	Jasita Maria Stanisława	*	*	*	1	0	5
5	Woch Władysław	*	*	*	*	4	9
6	Winiarski Łukasz Michał	*	*	*	2	9	1
7	Wolny Halina Maria	*	*	*	*	9	1
8	Hrebeniak Adam	*	*	*	*	5	1
9	Wilk Grzegorz Karol	*	*	*	*	4	3
10	Gadzicka Natalia	*	*	*	*	3	6
11	Krzykała Barbara Anna	*	*	*	*	7	1
12	Ćwik Piotr Andrzej	*	*	*	2	3	2
	Razem	*	*	2	9	0	1

Uwaga! Suma głosów oddanych na wszystkich kandydatów z danej listy (rubryka „Razem”) równa się liczbie głosów ważnych oddanych na tę listę. Wyjątek od tej zasady może dotyczyć listy, na której znajduje się nazwisko kandydata skreślonego z listy.

Lista nr 4 — KW Platforma Obywatelska RP

Liczba głosów ważnych oddanych na liście:	*	*	1	2	4	9
---	---	---	---	---	---	---

Na poszczególnych kandydatów z tej listy oddano następujące liczby głosów ważnych:

1	Olender Piotr Jan	*	*	*	4	5	4
2	Halfar Barbara	*	*	*	1	6	2
3	Krużolek Piotr Mirosław	*	*	*	2	4	2
4	Kłok Andrzej	*	*	*	*	1	3

Symbol kontrolny systemu informatycznego i jego kod kreskowy

Handwritten signatures and notes:
Kłok
Jan
Krużolek

5	Pająk Alina Małgorzata	*	*	*	*	6	9
6	Myśliwy Marta Anna	*	*	*	1	2	0
7	Świerczewski Piotr Antoni	*	*	*	*	2	0
8	Kokora Dariusz Jarosław	*	*	*	*	2	0
9	Błaszczok-Jendrzejczyk Judyta Joanna	*	*	*	*	5	1
10	Dziedzioch Krzysztof	*	*	*	*	9	8
Razem		*	*	1	2	4	9

Uwaga! Suma głosów oddanych na wszystkich kandydatów z danej listy (rubryka „Razem”) równa się liczbie głosów ważnych oddanych na tę listę. Wyjątek od tej zasady może dotyczyć listy, na której znajduje się nazwisko kandydata skreślonego z listy.

Lista nr 6 — KKW SLD Lewica Razem

Liczba głosów ważnych oddanych na listę:	*	*	*	5	2	2
--	---	---	---	---	---	---

Na poszczególnych kandydatów z tej listy oddano następujące liczby głosów ważnych:

1	Kowol Józef Bronisław	*	*	*	1	2	6
2	Gałązka Janusz Władysław	*	*	*	1	0	9
3	Mros - Jaszewska Beata Anna	*	*	*	*	5	2
4	Kasprzycki Tadeusz	*	*	*	*	5	0
5	Rotko Małgorzata Maria	*	*	*	*	1	2
6	Molenda Dariusz Jerzy	*	*	*	*	2	0
7	Zajonz Elżbieta Maria	*	*	*	*	1	1
8	Rzytki Aleksandra Agnieszka	*	*	*	*	5	7
9	Kuska Maciej Tadeusz	*	*	*	*	2	0
10	Jaromin Anna	*	*	*	*	2	5
11	Król Katarzyna Zofia	*	*	*	*	3	0
12	Pleńkowski Zbigniew	*	*	*	*	1	0
Razem		*	*	*	5	2	2

Uwaga! Suma głosów oddanych na wszystkich kandydatów z danej listy (rubryka „Razem”) równa się liczbie głosów ważnych oddanych na tę listę. Wyjątek od tej zasady może dotyczyć listy, na której znajduje się nazwisko kandydata skreślonego z listy.

Symbol kontrolny systemu informatycznego i jego kod kreskowy

Handwritten signatures and notes:
kanibal
dyg
...

Lista nr 24 — KWW "Razem Dla Ziemi Raciborskiej"

Liczba głosów ważnych oddanych na listę:	*	*	2	1	5	1
--	---	---	---	---	---	---

Na poszczególnych kandydatów z tej listy oddano następujące liczby głosów ważnych:

1	Bedryj Lidia Jadwiga	*	*	*	2	4	1
2	Ciszek Krzysztof Jan	*	*	*	2	1	5
3	Kowalewski Krzysztof Tomasz	*	*	*	2	1	5
4	Kurpis Marek Piotr	*	*	*	4	4	8
5	Niewrzoł Krystian Ryszard	*	*	*	1	2	3
6	Olszok Iwona Barbara	*	*	*	*	8	7
7	Soroka Krzysztof Andrzej	*	*	*	*	6	4
8	Stępień Beata Janina	*	*	*	1	4	8
9	Śmiałek Beata Anna	*	*	*	*	7	6
10	Świerczek Waldemar Wendelin	*	*	*	1	2	1
11	Winiarski Ryszard Michał	*	*	*	4	1	3
	Razem	*	*	2	1	5	1

Uwaga! Suma głosów oddanych na wszystkich kandydatów z danej listy (rubryka „Razem”) równa się liczbie głosów ważnych oddanych na tę listę. Wyjątek od tej zasady może dotyczyć listy, na której znajduje się nazwisko kandydata skreślonego z listy.

Handwritten signatures and notes in blue ink:
 - A large signature at the top right.
 - "Sprawka" written below it.
 - "Razem" written to the right.
 - "2/5" written below "Razem".
 - "SMM" written at the bottom right.

12. Spośród komitetów wyborczych mających zarejestrowaną listę w okręgu warunek uzyskania co najmniej 5% głosów ważnych w skali powiatu i prawo do uczestniczenia w podziale mandatów w okręgu uzyskały listy następujących komitetów wyborczych:

- | | | |
|----|--|------|
| 1) | lista nr 3 KW Prawo i Sprawiedliwość | 2901 |
| 2) | lista nr 4 KW Platforma Obywatelska RP | 1249 |
| 3) | lista nr 24 KWW "Razem Dla Ziemi Raciborskiej" | 2151 |

Podział mandatów pomiędzy listy kandydatów

13. Wyliczenie ilorazów wyborczych dla poszczególnych list kandydatów uczestniczących w podziale mandatów jest następujące (z dokładnością do czterech miejsc po przecinku):

Lista nr 3

Liczba głosów oddanych na listę nr 3 — $X = 2901$

Wyliczone ilorazy wyborcze:

- X:1 = 2 901,0000
- X:2 = 1 450,5000
- X:3 = 967,0000
- X:4 = 725,2500
- X:5 = 580,2000
- X:6 = 483,5000
- X:7 = 414,4286

Lista nr 4

Liczba głosów oddanych na listę nr 4 — $X = 1249$

Wyliczone ilorazy wyborcze:

- X:1 = 1 249,0000
- X:2 = 624,5000
- X:3 = 416,3333
- X:4 = 312,2500
- X:5 = 249,8000
- X:6 = 208,1667
- X:7 = 178,4286

Lista nr 24

Liczba głosów oddanych na listę nr 24 — $X = 2151$

Wyliczone ilorazy wyborcze:

- X:1 = 2 151,0000
- X:2 = 1 075,5000
- X:3 = 717,0000
- X:4 = 537,7500
- X:5 = 430,2000
- X:6 = 358,5000
- X:7 = 307,2857

Handwritten signatures and notes:
Sieg
Kawala
Kłose
Sulmi ofala

14. Szereg kolejno największych liczb (ilorazów wyborczych) jest następujący:

- 1) 2 901,0000 odpowiada liście nr 3
- 2) 2 151,0000 odpowiada liście nr 24
- 3) 1 450,5000 odpowiada liście nr 3
- 4) 1 249,0000 odpowiada liście nr 4
- 5) 1 075,5000 odpowiada liście nr 24
- 6) 967,0000 odpowiada liście nr 3
- 7) 725,2500 odpowiada liście nr 3

15. W związku z tym, iż ilorazy wyborcze równe ostatniej z liczb uszeregowanych (upoważniającej do przyznania mandatu) uzyskały lista - pierwszeństwo do otrzymania mandatu uzyskała lista nr -, na którą oddano najwięcej głosów.

16. W związku z tym, iż ilorazy wyborcze równe ostatniej z liczb uszeregowanych (upoważniającej do przyznania mandatu) uzyskały lista -, i oddano na nie równą liczbę głosów, pierwszeństwo do otrzymania mandatu uzyskała lista nr -, na którą w większej liczbie obwodów oddano większą liczbę głosów.

17. Ponieważ pierwszeństwa do otrzymania nie można ustalić w sposób opisany w pkt 15 i 16 pierwszeństwo do uzyskania mandatu przez listę -, Komisja ustaliła w trybie losowania i mandat przypadł liście nr - .

Przy sporządzeniu protokołu obecni byli członkowie Komisji:

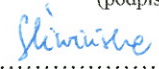
1 Szukalska Anna Beata – ZASTĘPCA


.....
(podpis)

2 Kolorz Marek Antoni – CZŁONEK


.....
(podpis)


3 Śliwińska Katarzyna Jolanta – CZŁONEK


.....
(podpis)

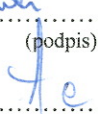
4 Urbas Weronika Maria – CZŁONEK


.....
(podpis)


5 Kawulok Małgorzata Natalia – CZŁONEK


.....
(podpis)

6 Nowak Anna – PRZEWODNICZĄCY


.....
(podpis)

7 Lis Jerzy – CZŁONEK


.....
(podpis)

