



Szpital Rejonowy

im. dr. Józefa Rostka w Raciborzu



Nasz znak: NE /12/ 2024

Racibórz, dnia: 24 lipca 2024 r.

Starostwo Powiatowe w Raciborzu
Plac Okrzei 4
47-400 Racibórz

W załączeniu przesyłam: rachunek strat i zysków za okres od 1 stycznia 2024 roku do 30 czerwca 2024 roku, zestawienie zobowiązań, bilans, wykonanie kontraktu, analizę kosztów, średnie wykorzystanie łóżek oraz stan zatrudnienia.

DYREKTOR

Ryszard Rudnik

Szpital Rejonowy im. dr. Józefa Rostka w Raciborzu

Rachunek zysków i strat - wersja porównawcza

Lp.	Tytuł	Wykonanie za okres				zmiana	
		1 styczeń - 30 czerwiec 2024	1 styczeń - 30 czerwiec 2023	czerwiec 2024	czerwiec 2023	rok do roku	% zmiana
A	Przychody netto ze sprzedaży i zrównane z nimi, w tym:	74 084 464	59 874 456	12 665 031	10 842 284	14 210 007	24%
I	Przychody netto ze sprzedaży produktów	73 827 921	59 576 979	12 705 794	10 879 181	14 250 943	24%
II	Zmiana stanu produktów (zwiększenie - wartość dodatnia, zmniejszenie - wartość ujemna)	249 822	281 272	-41 637	-46 879	-31 450	-11%
III	Dotacje i dofinansowanie działalności podst. ZOZ	0	0	0	0	0	
IV	Przychody netto ze sprzedaży towarów i materiałów	6 720	16 205	873	9 982	-9 485	-59%
B	Koszty działalności operacyjnej	86 053 137	72 755 087	14 232 197	12 732 153	13 298 050	18%
I	Amortyzacja	3 345 314	2 743 610	550 743	757 262	601 704	22%
II	Zużycie materiałów i energii	15 002 507	13 048 403	2 473 081	2 398 353	1 954 105	15%
III	Usługi obce	22 954 115	20 089 625	3 694 515	3 430 918	2 864 489	14%
IV	Podatki i opłaty, w tym:	686 566	624 542	120 498	106 807	62 024	10%
	- podatek akcyzowy	0	0			0	
V	Wynagrodzenia	36 534 373	29 968 147	6 225 492	5 089 647	6 566 226	22%
VI	Ubezpieczenia społeczne i inne świadczenia	6 945 745	5 679 809	1 165 728	948 249	1 265 935	22%
VII	Pozostałe koszty rodzajowe	584 517	600 951	2 140	918	-16 434	-3%
VIII	Wartość sprzedanych towarów i materiałów	0	0			0	
C	Zysk (strata) ze sprzedaży (A-B)	-11 968 673	-12 880 631	-1 567 167	-1 889 869	911 958	-7%
D	Pozostałe przychody operacyjne	2 448 094	2 808 451	402 399	575 858	-360 357	-13%
I	Zysk z tytułu rozchodu niefinansowych aktywów trwałych	56 395	0	0	0	56 395	
II	Dotacje	82 031	787 629	17 128	114 192	-705 598	-90%
III	Aktualizacja wartości aktywów niefinansowych	0	0	0	0	0	
IV	Inne przychody operacyjne	2 309 668	2 020 822	385 271	461 666	288 846	14%
E	Pozostałe koszty operacyjne	72 638	664 040	47 336	8 792	-591 402	-89%
I	Strata z tytułu rozchodu niefinansowych aktywów trwałych	0	0	0		0	
II	Aktualizacja wartości aktywów niefinansowych	-5 278	0	0		-5 278	
III	Inne koszty operacyjne	77 916	664 040	47 336	8 792	-586 124	-88%
F	Zysk (strata) z działalności operacyjnej (C+D-E)	-9 593 218	-10 736 220	-1 212 104	-1 322 804	1 143 002	-11%
G	Przychody finansowe	20 765	240 235	1 577	38 304	-219 469	-91%
I	Dywidendy i udziały w zyskach	0	0	0		0	
II	Odsetki	20 765	240 235	1 577	38 304	-219 469	-91%
III	Zysk z tytułu rozchodu aktywów finansowych	0	0	0		0	
IV	Aktualizacja wartości aktywów finansowych	0	0	0		0	
V	Inne	0	0	0		0	
H	Koszty finansowe	78 782	69 499	33 445	17 485	9 282	13%
I	Odsetki	78 782	69 499	33 445	17 485	9 282	13%
II	Strata z tytułu rozchodu aktywów finansowych	0	0	0		0	
III	Aktualizacja wartości aktywów finansowych	0	0	0		0	
IV	Inne	0	0	0		0	
I	Zysk (strata) brutto (F+G-H)	-9 651 234	-10 565 485	-1 243 972	-1 301 985	914 251	-9%
J	Podatek dochodowy	18 208	36 335	0	18 667	-18 127	-50%
L	Zysk (strata) netto (I-J-K)	-9 669 442	-10 601 820	-1 243 972	-1 320 652	932 378	-9%

Racibórz, 24.07.2024 r.

Sporządził: Paweł Knop

GŁÓWNY KSIĘGOWY

Paweł Knop

DYREKTOR

Ryszard Rudnik

Szpital Rejonowy im. dr. Józefa Rostka w Raciborzu

Bilans Aktywa


Lp.	Tytuł	Stan na 30.06.2024 r.	Stan na 31.12.2023r.	zmiana r/r
A	AKTYWA TRWAŁE	163 639 081	158 034 909	5 604 172
I	Wartości niematerialne i prawne	1 058 154	1 532 871	-474 717
1	Koszty zakończonych prac rozwojowych	0	0	0
2	Inne wartości niematerialne i prawne	1 058 154	1 532 871	-474 717
3	Zaliczki na wartości niematerialne i prawne	0	0	0
II	Rzeczowe aktywa trwałe	162 580 927	156 502 038	6 078 890
1	Środki trwałe	156 013 798	149 615 601	6 398 198
a	grunty (w tym prawo użytkowania wieczystego gruntu)	0	0	0
b	budynki, lokale, prawa do lokali i obiekty inżynierii lądowej i wodnej	141 432 483	133 173 497	8 258 985
c	urządzenia techniczne i maszyny	2 827 473	3 139 957	-312 484
d	środki transportu	1 455 168	1 665 030	-209 861
e	inne środki trwałe	10 298 675	11 637 117	-1 338 443
2	Środki trwałe w budowie	6 567 129	6 886 437	-319 308
3	Zaliczki na środki trwałe w budowie	0	0	0
III	Należności długoterminowe	0	0	0
IV	Inwestycje długoterminowe	0	0	0
1	Nieruchomości	0	0	0
4	Inne inwestycje długoterminowe	0	0	0
V	Długoterminowe rozliczenia międzyokresowe	0	0	0
1	Aktywa z tytułu odroczonego podatku dochodowego	0	0	0
2	Inne rozliczenia międzyokresowe	0	0	0
B	AKTYWA OBROTOWE	16 842 626	25 717 079	-8 874 453
I	Zapasy	3 621 144	4 399 653	-778 510
1	Materiały	3 621 144	4 399 653	-778 510
2	Półprodukty i produkty w toku	0	0	0
3	Produkty gotowe	0	0	0
4	Towary	0	0	0
5	Zaliczki na dostawy i usługi	0	0	0
II	Należności krótkoterminowe	12 825 931	18 706 801	-5 880 870
1	Należności od jednostek powiązanych	0	0	0
2	Należności od pozostałych jednostek, w których jed	0	0	0
3	Należności od pozostałych jednostek	12 825 931	18 706 801	-5 880 870
a	z tytułu dostaw i usług, o okresie spłaty:	12 788 032	18 698 902	-5 910 870
	- do 12 miesięcy	12 788 032	18 698 902	-5 910 870
	- powyżej 12 miesięcy	0	0	0
b	z tytułu podatków, dotacji, ceł, ubezpieczeń społecznych i zdrowotnych oraz innych tytułów	0	0	0
c	inne	37 900	7 900	30 000
d	dochodzone na drodze sądowej	0	0	0
III	Inwestycje krótkoterminowe	145 729	2 610 624	-2 464 895
1	Krótkoterminowe aktywa finansowe	145 729	2 610 624	-2 464 895
a	w jednostkach powiązanych	0	0	0
b	w pozostałych jednostkach	0	0	0
c	środki pieniężne i inne aktywa pieniężne	145 729	2 610 624	-2 464 895
	- środki pieniężne w kasie i na rachunkach	145 729	2 610 624	-2 464 895
	- inne środki pieniężne	0	0	0
	- inne aktywa pieniężne	0	0	0
2	Inne inwestycje krótkoterminowe	0	0	0
IV	Krótkoterminowe rozliczenia międzyokresowe	249 822	0	249 822
C	Należne wpłaty na kapitał (fundusz) podstawowy	0	0	0
D	Udziały (akcje) własne	0	0	0
AKTYWA RAZEM		180 481 707	183 751 988	-3 270 280

Racibórz, 24.07.2024 r.

Sporządził: Paweł Knop

GŁÓWNY KSIĘGOWY

Paweł Knop

DYREKTOR

Andrzej Rudnik

Szpital Rejonowy im. dr. Józefa Rostka w Raciborzu

Bilans

Pasywa

	Tytuł	Stan na 30.06.2024 r.	Stan na 31.12.2023r.	zmiana r/r
A	KAPITAŁ (FUNDUSZ) WŁASNY	107 274 791	116 944 233	(9 669 442)
I	Kapitał (fundusz) podstawowy	196 965 259	196 965 259	0
II	Kapitał (fundusz) zapasowy	0	0	0
III	Kapitał (fundusz) z aktualizacji wyceny	0	0	0
IV	Pozostałe kapitały (fundusze) rezerwowe, w tym:	0	0	0
V	Zysk (strata) z lat ubiegłych	(80 021 026)	(72 511 442)	(7 509 584)
VI	Zysk (strata) netto	(9 669 442)	(7 509 584)	(2 159 858)
VII	Odpisy z zysku netto w ciągu roku obrotowego (wielkość ujemna)	0	0	
B	ZOBOWIĄZANIA I REZERWY NA ZOBOWIĄZANIA	73 206 916	66 807 755	6 399 162
I	Rezerwy na zobowiązania	18 413 012	18 428 815	(15 803)
1	Rezerwa z tytułu odroczonego podatku dochodowego	0	0	0
2	Rezerwa na świadczenia emerytalne i podobne	13 218 837	13 218 837	0
	- długoterminowa	11 267 362	11 267 362	0
	- krótkoterminowa	1 951 475	1 951 475	0
3	Pozostałe rezerwy	5 194 175	5 209 978	(15 803)
	- długoterminowe	0	0	0
	- krótkoterminowe	5 194 175	5 209 978	(15 803)
II	Zobowiązania długoterminowe	2 553 855	1 083 504	1 470 351
1	Wobec jednostek powiązanych	0	0	0
2	Wobec pozostałych jednostek, w których jednostka posiada	0	0	0
3	Wobec pozostałych jednostek	2 553 855	1 083 504	1 470 351
a	kredyty i pożyczki	2 553 855	1 083 504	1 470 351
b	z tytułu emisji dłużnych papierów wartościowych	0	0	0
c	inne zobowiązania finansowe	0	0	0
d	zobowiązania wekslowe	0	0	0
e	inne	0	0	0
III	Zobowiązania krótkoterminowe	22 811 130	18 348 419	4 462 711
1	Zobowiązania wobec jednostek powiązanych	0	0	0
a	z tytułu dostaw i usług, o okresie wymagalności:	0	0	0
	- do 12 miesięcy	0	0	0
	- powyżej 12 miesięcy	0	0	0
b	inne	0	0	0
2	Wobec pozostałych jednostek	22 811 130	18 348 419	4 462 711
a	kredyty i pożyczki	347 774	0	347 774
b	z tytułu emisji dłużnych papierów wartościowych	0	0	0
c	inne zobowiązania finansowe	0	0	0
d	z tytułu dostaw i usług, o okresie wymagalności:	9 698 921	8 156 968	1 541 953
	- do 12 miesięcy	9 698 921	8 156 968	1 541 953
	- powyżej 12 miesięcy	0	0	0
e	zaliczki otrzymane na dostawy i usługi	0	0	0
f	zobowiązania wekslowe	0	0	0
g	z tytułu podatków, ceł, ubezpieczeń społecznych i zdrowotnych oraz innych tytułów publicznoprawnych	5 867 223	5 439 693	427 530
h	z tytułu wynagrodzeń	4 143 372	4 303 551	(160 178)
i	inne	2 753 839	448 207	2 305 631
4	Fundusze specjalne	0	0	0
IV	Rozliczenia międzyokresowe	29 428 919	28 947 016	481 903
1	Ujemna wartość firmy	0	0	0
2	Inne rozliczenia międzyokresowe	29 428 919	28 947 016	481 903
	- długoterminowe	20 577 106	20 095 202	481 903
	- krótkoterminowe	8 851 814	8 851 814	0
	PASYWA RAZEM	180 481 707	183 751 988	(3 270 280)

Racibórz, 24.07.2024 r.

Sporządził: Paweł Knop

GLÓWNY KSIĘGOWY

Paweł Knop

DYREKTOR

Fliszczyński Rüdrik

Zobowiązania wymagalne i niewymagalne oraz rezerwy na 30.06.2024 r.

MIESIĄC		czerwiec 24		
Lp.	Rodzaj zobowiązania	Wymagalne	Niewymagalne	Ogółem
1.	Z tytułu dostaw, robót i usług	25 388	9 673 533	9 698 921
	- leki i materiały medyczne	0	2 973 636	2 973 636
	- sprzęt i aparatura medyczna	0	18 415	18 415
	- energia, woda, gaz	0	72 260	72 260
	- usługi obce	15 375	692 929	708 304
	- pozostałe	10 013	5 916 294	5 926 307
2.	Publiczno-prawne	184 560	5 682 663	5 867 223
	- składka ZUS i Fundusz Pracy	0	4 366 752	4 366 752
	- PFRON	0	40 207	40 207
	- Podatek od osób fizycznych	0	1 254 796	1 254 796
	- Podatek od nieruchomości	184 560	0	184 560
	- Podatek od osób prawnych CIT	0	0	0
	- Podatek VAT	0	20 909	20 909
3.	Wynagrodzenia	0	4 143 372	4 143 372
4.	Rezerwy pracownicze i pozostałe	0	15 574 815	15 574 815
5.	Rezerwy na zdarzenia medyczne	0	2 838 197	2 838 197
6.	Pożyczka ze Starostwa	0	2 553 855	2 553 855
7.	Kredyt w rachunku bieżącym	0	347 774	347 774
8.	Wadium	0	15 360	15 360
9.	Pozostałe zobowiązania (w tym zobowiązania inwestycyjne)	0	2 738 479	2 738 479
RAZEM ZOBOWIĄZANIA		209 948	43 568 049	43 777 997

Racibórz, 24.07.2024 r.

GLÓWNY KSIĘGOWY

Paweł Knop

DYREKTOR

Elżbieta Rudnik

Opis pozycji	31.12.2023 (ostateczne po badaniu SF)	31.03.2024	30.06.2024
Wartość brutto środków trwałych	232 069 485	240 286 343	240 310 917
Umorzenie środków trwałych	82 453 884	82 885 479	84 297 119
Wartości niematerialne i prawne	2 164 499	2 186 824	2 186 824
Umorzenie wartości niematerialnych i prawnych	631 628	878 754	1 128 670
Zapasy w magazynach - materiały	4 423 111	4 325 406	3 644 785
Koszty			
Koszty działalności operacyjnej - podstawowej	153 098 959	42 797 986	86 053 137
Pozostałe koszty operacyjne	3 817 058	25 116	72 638
Koszty finansowe	128 563	36 190	78 782
Razem koszty	157 044 581	42 859 291	86 204 557
Zobowiązania			
Zobowiązania z tyt. dostaw i usług	8 156 968	8 296 715	9 698 921
Cesja zobowiązań	0	0	0
Zobowiązania wobec budżetu wynagrodzenia	5 439 693	5 530 011	5 867 223
Rezerwy pracownicze i pozostałe	4 303 551	4 165 215	4 143 372
Wadium	15 360	48 260	15 360
Pożyczki i kredyty	1 083 504	1 653 439	2 901 629
Inne zobowiązania	432 847	443 689	2 738 479
Razem zobowiązania	37 860 739	38 566 146	43 777 997
Dochody			
Przychody ze sprzedaży	143 258 943	35 291 481	73 834 641
usług medycznych	140 667 412	34 468 543	72 115 114
pozostała sprzedaż	2 591 531	822 938	1 719 528
Pozostałe przychody operacyjne	5 923 121	1 265 903	2 448 094
Przychody finansowe / odsetki	431 251	5 743	20 765
Razem dochody	149 613 314	36 563 127	76 303 501
Zmiana stanu produktów do wyniku finansowego	0	374 733	249 822
Środki pieniężne	2 610 624	5 815 985	145 729
w kasie	13 398	7 195	6 290
w banku/ w tym konto oszczędnościowe	2 597 226	5 808 790	139 438
Należności	18 706 801	8 801 708	12 825 931
Należności od odbiorców	18 698 902	8 721 861	12 788 032
Inne należności (min. kaucje)	7 900	79 846	37 900
Wynik finansowy - strata	-7 431 266	-5 921 431	-9 651 234
Podatek dochodowy	78 318	18 208	18 208
Wynik finansowy netto - strata / + zysk	-7 509 584	-5 939 639	-9 669 442

Racibórz, 24.07.2024 r.

GŁÓWNY KSIĘGOWY

Paweł Knop

DYREKTOR
Ryszard Rudnik

SZPITAL REJONOWY
 IM. DR. JÓZEFA ROSTKA W RACIBORZU
 47-400 Racibórz, ul. Gamowska 3
 tel: 32 755 37 37 fax: 32 755 50 49
 TELEFON: 276225587 NIP: 639-17-03-765
 REGON: 14131 Nr KRS: 0000045513
 Kod swiadczeniodawcy: 124/100582

Wybrane wskaźniki statystyczne dla oddziałów Szpitala Rejonowego im. dr. Józefa Rostka w Raciborzu za miesiąc czerwiec 2024 r.

Lp.	Oddział	Kierownik Oddziału	Liczba łóżek	Wskaźnik średniego wykorzystania łóżek*	Średnie wykorzystanie łóżek (%)**	Ilość osobodni
1	DZIENNY ODDZ. CHEMIOTERAPII	lek. med. Jerzy Hanslik	4	41,25	137,50	165
2	ODDZIAŁ CHIRURGICZNY	lek. med. Aleksander Chlubek	30	25,80	86,00	774
3	ODDZIAŁ CHIRURGII URAZOWEJ I ORTOPEDII	lek. med. Andrzej Kocjan	38	20,87	69,56	793
4	ODDZIAŁ CHOROÓB WEWNĘTRZNYCH	lek. med. Piotr Blewaska	45	21,16	70,52	952
5	ODDZIAŁ GERIATRYCZNY	lek. med. Justyna Jaśnikowska	20	17,45	58,17	349
6	ODDZIAŁ GINEKOLOGICZNO - POŁOŻNICZY	lek. med. Tomasz Chmura	35	14,89	49,62	521
7	ODDZIAŁ INTENSYWNEJ TERAPII	lek. med. Marek Olech	8	24,50	81,67	196
8	ODDZIAŁ OBSERWACYJNO - ZAKAŹNY	lek. med. Teresa Lubarczyk	25	19,08	63,60	477
9	ODDZIAŁ OKULISTYCZNY	dr n. med. Jolanta Łogiewa-Toborek	12	18,17	60,56	218
10	ODDZIAŁ OPIEKUŃCZO - LECZNICZY	lek. med. Elżbieta Krysińska-Naumowicz	30	29,87	99,56	896
11	ODDZIAŁ OTOLARYNGOLOGICZNY	lek. med. Tomasz Cebula	12	11,25	37,50	135
12	ODDZIAŁ PEDIATRYCZNY	lek. med. Jacek Micula	18	20,78	69,26	374
13	ODDZIAŁ PULMONOLOGICZNY	lek. med. Maciej Nowak	20	18,05	60,17	361
14	SZPITALNY ODDZIAŁ RATUNKOWY	lek.med. Piotr Unger	6	201,50	671,67	1 209
15	ODCINEK NEONATOLOGICZNY	lek. med. Urszula Polok	16	9,75	32,50	156
		RAZEM	319	23,75	79,16	7 576

*Ilość osobodni / liczba łóżek

**((Ilość osobodni / liczba łóżek) x 100 / liczba dni w miesiącu)

STATYSTYK MEDYCZNY

Z. Wraniak
 Izabela Wraniak

data wydruku: 08.07.2024
 dane z dnia 08.07.2024, wg raportu "wskaźniki szpitalne"

SZPITAL REJONOWY

IM. DR. JÓZEFA ROSTKA W RACIBORZU

47-400 Racibórz, ul. Gamowska 3

tel. 32 755 37 37 fax. 32 755 50 49

REGON 276225587 NIP: 639-17-03-765

Nz. ew. Rej. 010900014131 Nr. KRS: 000045513

Wybrane wskaźniki statystyczne dla oddziałów Szpitala Rejonowego im. dr. Józefa Rostka w Raciborzu za II kwartał 2024 r.

Kod świadczeniodawcy: 124/100582

Lp.	Oddział	Kierownik Oddziału	Liczba łóżek	Wskaźnik średniego wykorzystania łóżek*	Średnie wykorzystanie łóżek (%)**	Ilość osobodni
1	DZIENNY ODDZ. CHEMIOTERAPII	lek. med. Jerzy Hanslik	4	106,75	117,31	427
2	ODDZIAŁ CHIRURGICZNY	lek. med. Aleksander Chłubek	30	74,27	81,61	2 228
3	ODDZIAŁ CHIRURGII URAZOWEJ I ORTOPEDII	lek. med. Andrzej Kocjan	38	61,11	67,15	2 322
4	ODDZIAŁ CHOROÓB WEWNĘTRZNYCH	lek. med. Piotr Blewąska	45	59,89	65,81	2 695
5	ODDZIAŁ GERIATRYCZNY	lek. med. Justyna Jaśnikowska	20	52,50	57,69	1 050
6	ODDZIAŁ GINEKOLOGICZNO - POŁOŻNICZY	lek. med. Tomasz Chmura	35	42,37	46,56	1 483
7	ODDZIAŁ INTENSYWNEJ TERAPII	lek. med. Marek Olech	8	75,88	83,38	607
8	ODDZIAŁ OBSERWACYJNO - ZAKAŹNY	lek. med. Teresa Lubszczyk	25	57,24	62,90	1 431
9	ODDZIAŁ OKULISTYCZNY	dr n. med. Jolanta Łogiewa-Toborek	12	56,92	62,55	683
10	ODDZIAŁ OPIEKUŃCZO - LECZNICZY	lek. med. Elżbieta Krysińska-Naumowicz	30	90,73	99,71	2 722
11	ODDZIAŁ OTOLARYNGOLOGICZNY	lek. med. Tomasz Cebula	12	29,33	32,23	352
12	ODDZIAŁ PEDIATRYCZNY	lek. med. Jacek Miciuła	18	63,89	70,21	1 150
13	ODDZIAŁ PULMONOLOGICZNY	lek. med. Maciej Nowak	20	58,30	64,07	1 166
14	SZPITALNY ODDZIAŁ RATUNKOWY	lek.med. Piotr Unger	6	606,83	666,85	3 641
15	ODCINEK NEONATOLOGICZNY	lek. med. Urszula Polok	16	25,50	28,02	408
		RAZEM	319	70,11	77,04	22 365

*Ilość osobodni / liczba łóżek

**(Ilość osobodni / liczba łóżek) x 100 / liczba dni w miesiącu

STATYSTYK MEDYCZNY



Izabela Wraniak

data wydruku: 08.07.2024

SZPITAL REJONOWY
SZPITAL JÓZEFA ROSTKA W RACIBORZU

Wybrane wskaźniki statystyczne Oddziałów Szpitala Rejonowego im. dr. Józefa Rostka w Raciborzu za I półrocze 2024 r.

Wybrane wskaźniki statystyczne Oddziałów Szpitala Rejonowego im. dr. Józefa Rostka w Raciborzu za I półrocze 2024 r.

Wybrane wskaźniki statystyczne Oddziałów Szpitala Rejonowego im. dr. Józefa Rostka w Raciborzu za I półrocze 2024 r.

Wybrane wskaźniki statystyczne Oddziałów Szpitala Rejonowego im. dr. Józefa Rostka w Raciborzu za I półrocze 2024 r.

Wybrane wskaźniki statystyczne Oddziałów Szpitala Rejonowego im. dr. Józefa Rostka w Raciborzu za I półrocze 2024 r.

Wybrane wskaźniki statystyczne Oddziałów Szpitala Rejonowego im. dr. Józefa Rostka w Raciborzu za I półrocze 2024 r.

Wybrane wskaźniki statystyczne Oddziałów Szpitala Rejonowego im. dr. Józefa Rostka w Raciborzu za I półrocze 2024 r.

Wybrane wskaźniki statystyczne Oddziałów Szpitala Rejonowego im. dr. Józefa Rostka w Raciborzu za I półrocze 2024 r.

Wybrane wskaźniki statystyczne Oddziałów Szpitala Rejonowego im. dr. Józefa Rostka w Raciborzu za I półrocze 2024 r.

Wybrane wskaźniki statystyczne Oddziałów Szpitala Rejonowego im. dr. Józefa Rostka w Raciborzu za I półrocze 2024 r.

Wybrane wskaźniki statystyczne Oddziałów Szpitala Rejonowego im. dr. Józefa Rostka w Raciborzu za I półrocze 2024 r.

Wybrane wskaźniki statystyczne Oddziałów Szpitala Rejonowego im. dr. Józefa Rostka w Raciborzu za I półrocze 2024 r.

Wybrane wskaźniki statystyczne Oddziałów Szpitala Rejonowego im. dr. Józefa Rostka w Raciborzu za I półrocze 2024 r.

Wybrane wskaźniki statystyczne Oddziałów Szpitala Rejonowego im. dr. Józefa Rostka w Raciborzu za I półrocze 2024 r.

Wybrane wskaźniki statystyczne Oddziałów Szpitala Rejonowego im. dr. Józefa Rostka w Raciborzu za I półrocze 2024 r.

Wybrane wskaźniki statystyczne Oddziałów Szpitala Rejonowego im. dr. Józefa Rostka w Raciborzu za I półrocze 2024 r.

Wybrane wskaźniki statystyczne Oddziałów Szpitala Rejonowego im. dr. Józefa Rostka w Raciborzu za I półrocze 2024 r.

Wybrane wskaźniki statystyczne Oddziałów Szpitala Rejonowego im. dr. Józefa Rostka w Raciborzu za I półrocze 2024 r.

Wybrane wskaźniki statystyczne Oddziałów Szpitala Rejonowego im. dr. Józefa Rostka w Raciborzu za I półrocze 2024 r.

Wybrane wskaźniki statystyczne Oddziałów Szpitala Rejonowego im. dr. Józefa Rostka w Raciborzu za I półrocze 2024 r.

Wybrane wskaźniki statystyczne Oddziałów Szpitala Rejonowego im. dr. Józefa Rostka w Raciborzu za I półrocze 2024 r.

Wybrane wskaźniki statystyczne Oddziałów Szpitala Rejonowego im. dr. Józefa Rostka w Raciborzu za I półrocze 2024 r.

Wybrane wskaźniki statystyczne Oddziałów Szpitala Rejonowego im. dr. Józefa Rostka w Raciborzu za I półrocze 2024 r.

Wybrane wskaźniki statystyczne Oddziałów Szpitala Rejonowego im. dr. Józefa Rostka w Raciborzu za I półrocze 2024 r.

Wybrane wskaźniki statystyczne Oddziałów Szpitala Rejonowego im. dr. Józefa Rostka w Raciborzu za I półrocze 2024 r.

Wybrane wskaźniki statystyczne Oddziałów Szpitala Rejonowego im. dr. Józefa Rostka w Raciborzu za I półrocze 2024 r.

Wybrane wskaźniki statystyczne Oddziałów Szpitala Rejonowego im. dr. Józefa Rostka w Raciborzu za I półrocze 2024 r.

Wybrane wskaźniki statystyczne Oddziałów Szpitala Rejonowego im. dr. Józefa Rostka w Raciborzu za I półrocze 2024 r.

Wybrane wskaźniki statystyczne Oddziałów Szpitala Rejonowego im. dr. Józefa Rostka w Raciborzu za I półrocze 2024 r.

Wybrane wskaźniki statystyczne Oddziałów Szpitala Rejonowego im. dr. Józefa Rostka w Raciborzu za I półrocze 2024 r.

Wybrane wskaźniki statystyczne Oddziałów Szpitala Rejonowego im. dr. Józefa Rostka w Raciborzu za I półrocze 2024 r.

Wybrane wskaźniki statystyczne Oddziałów Szpitala Rejonowego im. dr. Józefa Rostka w Raciborzu za I półrocze 2024 r.

Wybrane wskaźniki statystyczne Oddziałów Szpitala Rejonowego im. dr. Józefa Rostka w Raciborzu za I półrocze 2024 r.

Wybrane wskaźniki statystyczne Oddziałów Szpitala Rejonowego im. dr. Józefa Rostka w Raciborzu za I półrocze 2024 r.

Wybrane wskaźniki statystyczne Oddziałów Szpitala Rejonowego im. dr. Józefa Rostka w Raciborzu za I półrocze 2024 r.

Wybrane wskaźniki statystyczne Oddziałów Szpitala Rejonowego im. dr. Józefa Rostka w Raciborzu za I półrocze 2024 r.

Wybrane wskaźniki statystyczne Oddziałów Szpitala Rejonowego im. dr. Józefa Rostka w Raciborzu za I półrocze 2024 r.

Wybrane wskaźniki statystyczne Oddziałów Szpitala Rejonowego im. dr. Józefa Rostka w Raciborzu za I półrocze 2024 r.

Wybrane wskaźniki statystyczne Oddziałów Szpitala Rejonowego im. dr. Józefa Rostka w Raciborzu za I półrocze 2024 r.

Wybrane wskaźniki statystyczne Oddziałów Szpitala Rejonowego im. dr. Józefa Rostka w Raciborzu za I półrocze 2024 r.

Lp.	Kierownik Oddziału	Liczba łóżek	Wskaźnik średniego wykorzystania łóżek*	Średnie wykorzystanie łóżek (%)**	Ilość osobodni
1	lek. med. Jerzy Hanslik	4	194,75	107,01	779
2	lek. med. Aleksander Chłubek	30	150,73	82,82	4 522
3	lek. med. Andrzej Kocjan	38	119,13	65,46	4 527
4	lek. med. Piotr Blewaska	45	130,69	71,81	5 881
5	lek. med. Justyna Jaśnikowska	20	114,10	62,69	2 282
6	lek. med. Tomasz Chmura	35	86,23	47,38	3 018
7	lek. med. Marek Olech	8	136,13	74,79	1 089
8	lek. med. Teresa Lubszczyk	25	119,48	65,65	2 987
9	dr n. med. Jolanta Łogiewa-Toborek	12	108,50	59,62	1 302
10	lek. med. Elżbieta Krysińska-Naumowicz	30	181,20	99,56	5 436
11	lek. med. Tomasz Cebula	12	60,00	32,97	720
12	lek. med. Jacek Micuła	18	135,33	74,36	2 436
13	lek. med. Maciej Nowak	20	121,60	66,81	2 432
14	lek.med. Piotr Unger	6	1162,00	638,46	6 972
15	lek. med. Urszula Polok	16	56,06	30,80	897
	RAZEM	319	141,94	77,99	45 280

Wskaźniki obliczono na podstawie liczby łóżek aktualnie wykorzystanych w szpitalu.

*Ilość osobodni / liczba łóżek

**((Ilość osobodni / liczba łóżek) x 100 / liczba dni w półroczu

STATYSTYK MEDYCZNY

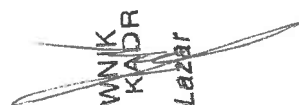
J. D. C.
Janabela Wraniak


**ETATYZACJA
PRACOWNIKÓW SZPITALA REJONOWEGO
W RACIBORZU
Na 30.06.2024.- ETATY**

Grupa pracownicza	Umowy o pracę	Umowy cywilno-prawne kontrakty, umowy zlecenia
Lekarze*	72,65	56,31
Inny z wyższym	29,13	0,50
Pielęgniarki i położne	276,02	8,90
Inny średni med.	9,79	1,04
Ratownicy med.	57,85	10,42
Niższy	33,06	5,16
Administracja	36,32	0,04
Pozostały średni	47,00	0
Obsługa	12,00	4,69
OGÓLEM	573,82	87,06

* Lekarze – w tym 10 lekarzy stażystów oraz 13 lekarzy rezydentów.

Racibórz 16.07.2024 r.


KIEROWNIK
DZIAŁU KADR
Alicja Łazar


DYREKTOR
Ryszard Rudnik

Analiza kosztów działalności operacyjnej

Numer konta	Amortyzacja	Wykonanie 2024 rok												Wykonanie % planu (średnia na miesiąc)			
		Plan finansowy na 2024 r.															
		Ogółem	Styczeń	Luty	Marzec	Kwiecień	Maj	Czerwiec	Lipiec	Sierpień	Wrzesień	Pazdziernik	Listopad		Grudzień	Razem	Średnia na miesiąc
400-01-01	Amortyzacja KUP	1 368 000	117 833	118 338	123 570	127 434	120 910	121 071							759 217	126 536,22	111,0%
400-01-02	Amortyzacja NIKUP	4 195 000	351 028	349 652	346 151	349 491	346 356	346 356							2 089 055	348 175,82	89,6%
400-02-01	Amortyzacja KUP	137 000	14 989	14 989	14 989	15 929	15 929								92 785	15 464,12	130,5%
400-02-02	Amortyzacja NIKUP	850 000	67 376	67 376	67 376	67 376	67 376								404 257	67 376,17	85,1%
RAZEM		6 550 000	581 298	550 365	552 096	560 231	550 581	550 743	0	0	0	0	0	0	3 345 314	557 552	102,1%

Analiza kosztów działalności operacyjnej

Numer konta	Zużycie materiałów i energii	Wykonanie 2024 rok												Wykonanie % planu (średnia na miesiąc)			
		Plan finansowy na 2024 r.															
		Ogółem	Styczeń	Luty	Marzec	Kwiecień	Maj	Czerwiec	Lipiec	Sierpień	Wrzesień	Pazdziernik	Listopad		Grudzień	Razem	Średnia na miesiąc
401-01-01	Zużycie materiałów niemedyycznych	1 414 000	133 066	117 497	107 282	132 543	128 728	76 623							695 738	115 956,40	96,4%
401-02-01	LEKI	3 100 000	295 973	309 544	302 242	280 988	266 967	312 975							1 768 686	294 781,39	114,1%
401-02-02	Leki do programów lekowych, leki do chemioterapii	4 988 000	315 509	343 155	367 357	372 074	370 749	370 126							2 136 970	356 161,73	85,7%
401-02-03	Inne leki	1 592 000	126 136	149 149	116 364	151 712	157 104	174 185							874 650	145 775,00	109,9%
401-02-04	Materiały medyczne	10 261 000	994 855	855 837	970 281	1 787 299	1 042 259	1 139 861							6 790 492	1 131 746,74	93,4%
401-03-00	Zużycie energii - refaktury	1 220 000	194 958	95 643	103 863	148 766	89 892	104 337							737 464	122 910,71	120,9%
401-03-01	Zużycie energii	5 550 000	383 217	367 478	365 102	287 911	299 922	294 874							1 958 504	333 083,95	73,0%
RAZEM		28 125 000	2 441 714	2 238 303	2 332 497	3 161 293	2 356 620	2 473 081	0	0	0	0	0	0	15 002 507	2 500 418	103,7%

Analiza kosztów działalności operacyjnej

Numer konta	Usługi obce	Wykonanie 2024 rok												Wykonanie % planu (średnie na miesiąc)				
		Plan finansowy na 2024 r.																
		Ogółem	Średnia na miesiąc	Styczeń	Luty	Marzec	Kwiecień	Maj	Czerwiec	Lipiec	Sierpień	Wrzesień	Pazdziernik		Listopad	Grudzień	Razem	Średnia na miesiąc
402-01-00	Usługi niemedyczne - refaktury	0	0	0	0	0	0	0	0	0	0	0	0	0	0	0	0	
402-01-01	Usługi remontów, napraw, konserwacji i przeglądów budynków, budowli, instalacji i urządzeń technicznych	1 224 000	102 000	27 091	127 690	37 906	12 367	73 480	69 322								57 976	56,8%
402-01-02	Usługi napraw, konserwacji i przeglądów sprzętu i aparatury medycznej	850 000	70 833	136 083	84 015	56 445	90 492	66 537	90 535								87 685	123,8%
402-01-03	Usługi napraw i przeglądów pojazdów własnych	150 000	12 500	24 710	9 642	11 306	10 975	5 026	7 039								11 450	91,6%
402-01-04	Usługi bankowe, pocztowe i telekomunikacyjne	122 000	10 167	10 023	8 616	10 262	10 506	9 738	9 575								9 787	96,3%
402-01-05	Usługi transportu niemedycznego - zakup zewnętrzny	120 000	10 000	10 375	9 712	10 287	9 600	9 712	9 768								9 909	95,1%
402-01-06	Usługi najmu, dzierżawy, leasingu operacyjnego (za wyjątkiem IT)	190 000	15 833	16 616	16 079	18 275	17 629	17 527	21 426								17 958	113,4%
402-01-07	Usługi doradztwa, audytów i kontroli zewnętrznych	270 000	22 500	70 711	14 145	69 394	17 220	17 220	17 549								34 373	152,8%
402-01-08	Usługi utrzymania czystości, utylizacji odpadów, ochrony - obiektów terenów	6 183 000	515 250	540 875	550 889	542 211	591 408	555 284	543 104								553 962	107,5%
402-01-09	Usługi informatyczne	75 000	6 250	37 918	14 433	27 882	65 031	43 542	43 697								38 751	620,0%
402-01-10	Usługi pozostałe związane z utrzymaniem zabezpieczenia medycznego i niemedycznego	3 446 000	287 167	312 464	315 551	312 517	291 713	303 512	304 104								306 643	106,8%
402-01-11	Inne usługi niemedyczne	70 000	5 833	23 900	24 969	36 776	41 286	23 316	18 327								28 096	481,6%
402-02-00	Usługi medyczne - refaktury	0	0	0	0	0	0	0	0								0	0,0%
402-02-01	Usługi farmaceutyczne	0	0	0	0	0	0	0	0								0	0,0%
402-02-02	Usługi transportowe medyczne - zakupione z zewnątrz	183 000	15 250	17 235	14 488	18 387	17 224	16 256	27 694								18 547	121,6%
402-02-03	Usługi diagnostyczne	7 390 000	615 833	686 868	682 361	724 143	733 647	745 118	716 795								714 822	116,1%
402-02-04	Podwykonawstwo medyczne	12 688 000	1 057 333	1 057 486	1 052 848	1 156 611	1 102 906	1 173 601	1 054 766								1 099 703	104,0%
402-02-05	Podwykonawstwo medyczne - dyżury	10 284 000	857 000	835 461	749 357	838 828	760 596	923 042	743 814								808 516	94,3%
402-02-06	Podwykonawstwo medyczne - gotowość	200 000	16 667	26 583	14 839	23 783	20 568	24 584	11 710								20 344	122,1%
402-02-07	Pozostałe usługi medyczne	37 000	3 083	4 843	7 510	11 010	2 260	12 065	5 290								42 978	232,3%
	RAZEM	43 482 000	3 523 500	3 839 242	3 697 143	3 908 025	3 795 630	4 019 559	3 694 515	0	0	0	0	0	0	0	3 825 686	105,6%

Analiza kosztów działalności operacyjnej

Numer konta	Podatki i opłaty	Wykonanie 2024 rok												Wykonanie % planu (średnia na miesiąc)			
		Plan finansowy na 2024 r.															
		Ogółem	Styczeń	Luty	Marzec	Kwiecień	Maj	Czerwiec	Lipiec	Sierpień	Wrzesień	Pazdziernik	Listopad		Grudzień	Razem	Średnia na miesiąc
403-01-01	Podatek od nieruchomości	720 000	61 520	61 520	61 520	61 520	61 520	61 520	61 520	61 520	61 520	61 520	61 520	61 520	369 120	61 520,00	102,5%
403-01-02	Podatek VAT nie podlegający odliczeniu	0	0	0	0	0	0	0	0	0	0	0	0	0	0	0,00	
403-01-03	Podatek akcyzowy	0	0	0	0	0	0	0	0	0	0	0	0	0	0	0,00	
403-01-04	Pozostałe podatki kosztowe	0	0	0	0	0	0	0	0	0	0	0	0	0	0	0,00	
403-02-01	PFRON	400 000	33 203	31 713	30 915	32 565	33 022	40 207							201 625	33 604,17	100,8%
403-02-02	Opłata za wyczyste użytkowanie gruntu	0	0	0	0	0	0	0	0	0	0	0	0	0	0	0,00	
403-02-03	Opłaty za korzystanie ze środowiska i emisje gazów	12 000	0	0	5 706	0	0	0	0	0	0	0	0	0	5 706	951,00	95,1%
403-02-04	Opłaty za odbiór odpadów komunalnych	200 000	16 323	16 323	16 323	16 323	16 323	16 323	16 323	16 323	16 323	16 323	16 323	16 323	97 937	16 322,90	97,9%
403-02-05	Opłaty skarbowe, sądowe i notarialne	21 000	650	6 618	783	185	1 357	2 421							12 014	2 002,27	114,4%
403-02-06	Pozostałe opłaty	3 000	27	27	27	27	27	27							164	27,30	10,9%
RAZEM		1 356 000	111 723	116 201	115 274	110 621	112 249	120 498	0	0	0	0	0	0	886 566	114 427,64	101,3%

Analiza kosztów działalności operacyjnej

Numer konta	Wynagrodzenia	Wykonanie 2024 rok												Wykonanie % planu (średnia na miesiąc)			
		Plan finansowy na 2024 r.															
		Ogółem	Styczeń	Luty	Marzec	Kwiecień	Maj	Czerwiec	Lipiec	Sierpień	Wrzesień	Pazdziernik	Listopad		Grudzień	Razem	Średnia na miesiąc
404-01-01	Wynagrodzenia z tytułu umów o pracę	72 020 000	5 804 153	5 902 198	6 180 616	5 774 540	5 958 101	6 054 365							35 673 973	5 945 662	39,1%
404-02-01	Umowy zlecenia	1 400 000	115 068	103 157	154 180	129 891	186 977	171 127							860 400	143 400	122,9%
404-03-01	Umowy o dzieło	0	0	0	0	0	0	0							0	0	
404-04-01	Pozostałe umowy cywilno-prawne	0	0	0	0	0	0	0							0	0	
RAZEM		73 420 000	5 919 220	6 005 355	6 334 796	5 904 431	6 145 078	6 225 492	0	0	0	0	0	0	36 534 373	6 089 062	98,5%

Analiza kosztów działalności operacyjnej

Numer konta	Ubezpieczenia społeczne i inne świadczenia	Plan finansowy na 2024 r.												Wykonanie % planu (średnia na miesiąc)				
		Średnia na miesiąc		Styczeń	Luty	Marzec	Kwiecień	Maj	Czerwiec	Lipiec	Sierpień	Wrzesień	Październik		Listopad	Grudzień	Razem	Średnia na miesiąc
		Ogółem																
405-01-01	Składki ZUS - umowy o pracę:	12 040 000	1 093 411	1 165 473	1 095 454	1 119 838	1 113 432									6 687 682	1 114 613,75	105,8%
405-02-01	Składki ZUS od umów zlecen:	140 000	11 114	11 775	13 727	15 502	14 674									77 573	12 928,79	110,8%
405-03-01	Składki ZUS od umów o dzieło	0	0	0	0	0	0									0	0,00	
405-04-01	Składki ZUS od innych umów cywilno-prawnych:	0	0	0	0	0	0									0	0,00	
405-05-01	Dotyczy na Zakładowy Fundusz Świadczeń Społecznych	0	0	0	0	0	0									0	0,00	
405-06-01	Badania profilaktyczne	15 000	1 110	1 195	1 205	2 090	2 320									9 095	1 515,83	121,3%
405-06-02	Środki ochrony indywidualnej, czułość, obuwie robocze	131 000	10 917	5 626	4 134	5 022	5 567									34 909	5 801,58	55,1%
405-06-03	Środki higieny osobistej	0	160	0	0	60	0									220	36,67	#DZIEL/01
405-06-04	Woda, inne środki spożywcze wydane pracownikom	25 000	405	444	866	559	4 171									6 855	1 142,50	54,8%
405-06-05	Koszty szkoleń BHP, P.Poż.	9 000	0	0	0	0	0									0	0,00	0,0%
405-06-06	Koszty dofinansowania do okularów	10 000	400	400	400	600	200									2 200	366,67	44,0%
405-06-07	Pozostałe koszty bezpieczeństwa i higieny pracy	0	0	0	0	0	0									0	0,00	
405-07-01	Szkolenia pracowników	100 000	400	3 075	6 867	2 392	6 340									19 174	3 195,67	38,3%
405-08-01	Pracownicy Plan Kapitałowy - PPK (część pracodawcy)	180 000	16 796	17 996	18 227	18 793	19 024									108 136	18 022,67	120,2%
405-09-01	Pozostałe świadczenia na rzecz pracowników - pieniężne i niepieniężne	15 000	0	0	0	0	0									0	0,00	0,0%
RAZEM		13 265 000	1 142 889	1 204 494	1 142 148	1 161 149	1 165 726	0	0	0	0	0	0	0	0	6 945 745	1 157 624	104,7%

Analiza kosztów działalności operacyjnej

Numer konta	Pozostałe koszty rodzajowe	Plan finansowy na 2024 r.												Wykonanie % planu (średnia na miesiąc)				
		Średnia na miesiąc		Styczeń	Luty	Marzec	Kwiecień	Maj	Czerwiec	Lipiec	Sierpień	Wrzesień	Październik		Listopad	Grudzień	Razem	Średnia na miesiąc
		Ogółem																
406-01-01	Koszty usługowych i ograniczonych podłoży służbowych	35 000	0	1 628	685	2 799	1 703									7 335	1 222,48	-1,9%
406-02-01	Koszty ubezpieczeń majątkowych, OC, komunikacyjnych	600 000	516 816	-1 698	0	0	0									574 940	95 825,40	151,6%
406-03-01	Koszty reprezentacji i reklamy	10 000	775	150	750	130	437									2 242	373,67	-4,8%
406-04-01	Koszty składek na rzecz organizacji, zrzeszeń, klasów	0	0	0	0	0	0									0	0,00	
406-05-01	Koszty przejazdów do celów służbowych	2 000	0	0	0	0	0									0	0,00	0,0%
406-06-01	Inne pozostałe koszty	30 000	0	0	0	0	0									0	0,00	0,0%
RAZEM		677 000	517 891	279	1 435	2 929	2 140	0	0	0	0	0	0	0	0	584 517	97 419,54	112,7%

Numer konta	Amortyzacja	Plan finansowy na 2024 r.												Wykonanie % planu (średnia na miesiąc)				
		Średnia na miesiąc		Styczeń	Luty	Marzec	Kwiecień	Maj	Czerwiec	Lipiec	Sierpień	Wrzesień	Październik		Listopad	Grudzień	Razem	Średnia na miesiąc
		Ogółem																
0	Amortyzacja	6 550 000	545 833	552 096	560 231	550 581	550 743									3 345 314	1 131 653	
1	Zużycie materiałów i energii	28 125 000	2 441 714	2 332 497	3 161 293	2 355 520	2 473 081									15 002 507	4 680 017	
2	Usługi obce	43 482 000	3 839 242	3 908 025	3 795 600	4 019 559	3 694 515									22 984 115	7 536 385	
3	Podatki i opłaty	1 356 000	113 000	115 274	110 621	112 249	120 498									686 566	227 924	
4	Wynagrodzenia	73 420 000	6 118 333	6 005 355	6 334 796	5 904 431	6 145 078									36 534 373	11 924 576	
5	Ubezpieczenia społeczne i inne świadczenia	13 265 000	1 105 417	1 142 889	1 142 148	1 161 149	1 165 728									6 945 745	2 272 227	
6	Pozostałe koszty rodzajowe	677 000	56 417	279	1 435	2 929	2 140									584 517	577 734	
	Razem	166 875 000	13 906 250	14 553 677	14 675 788	14 347 165	14 232 197									86 053 137	28 350 526	

Wykonanie kontraktu nr 124/100582/03/8/2024 ze Śląskim Oddziałem Wojewódzkim Narodowego Funduszu Zdrowia w 2024 roku

(wykonanie wraz z przekroczeniami)

Data z dnia: 11-07-2024 08:08

Okres rozliczeniowy:

Styczeń - Czerwiec

Lp.	Kod zakresu świadczeń	Świadczenia w zakresie	Styczeń - Czerwiec	Wykonano	% Realizacji w danym okresie	% Realizacji kontraktu	Wartość wykazana do NFZ (zafakturowana wartość)	Wartość możliwa do rozliczenia NIEDOWYKONANIE (I-MHC)	Nadwykonania (Nierozliczone świadczenia AE) (J-M)	Nadwykonanie zakwalifikowane do FM	Rozliczone FM (zafakturowane)
1.	02.0000.078.02	BADANIA ENDOSKOPOWE PRZEWODU POKARMOWEGO - GASTROSKOPIA	1,74 zł	262 066,97 zł	169,29%	109,52%	154 670,27 zł	130,57 zł	107 996,70 zł	- zł	- zł
2.	02.0000.079.02	BADANIA ENDOSKOPOWE PRZEWODU POKARMOWEGO - KOLONOSKOPIA	1,74 zł	520 630,48 zł	175,22%	131,07%	296 915,17 zł	222,89 zł	223 715,31 zł	- zł	- zł
3.	02.1020.001.02	ŚWIADCZENIA W ZAKRESIE DIABETOLOGII	1,83 zł	69 836,97 zł	129,18%	79,74%	54 032,47 zł	27,56 zł	15 804,50 zł	- zł	- zł
4.	02.1020.401.02	ŚWIADCZENIA W ZAKRESIE DIABETOLOGII I ŚWIADCZENIA PIERWSZORZĄDOWE	1,83 zł	11 613,24 zł	100,32%	56,67%	11 473,62 zł	102,96 zł	139,62 zł	- zł	- zł
5.	02.1200.001.02	ŚWIADCZENIA W ZAKRESIE DERMATOLOGII I WENEROLOGII	1,83 zł	192 019,20 zł	109,63%	60,99%	175 126,28 zł	28,51 zł	16 892,92 zł	3 208,31 zł	3 208,31 zł
6.	02.1200.301.02	ŚWIADCZENIA W ZAKRESIE DERMATOLOGII I WENEROLOGII - DIAGNOSTYKA ONKOLOGICZNA	1,83 zł	- zł	0,00%	0,00%	- zł	115,29 zł	- zł	- zł	- zł
7.	02.1200.401.02	ŚWIADCZENIA W ZAKRESIE DERMATOLOGII I WENEROLOGII - ŚWIADCZENIA PIERWSZORZĄDOWE	1,83 zł	112 934,23 zł	122,48%	72,61%	92 120,74 zł	85,64 zł	20 813,49 zł	7 141,24 zł	7 141,24 zł
8.	02.1240.001.02	ŚWIADCZENIA W ZAKRESIE ONKOLOGII	1,83 zł	223 922,94 zł	131,43%	73,06%	170 276,85 zł	109,47 zł	53 646,09 zł	- zł	- zł
9.	02.1240.301.02	ŚWIADCZENIA W ZAKRESIE ONKOLOGII-DIAGNOSTYKA ONKOLOGICZNA	1,83 zł	19 408,53 zł	129,59%	74,88%	14 056,99 zł	919,73 zł	5 351,54 zł	- zł	- zł
10.	02.1240.401.02	ŚWIADCZENIA W ZAKRESIE ONKOLOGII-ŚWIADCZENIA PIERWSZORZĄDOWE	1,83 zł	29 965,28 zł	154,67%	97,42%	19 310,91 zł	63,30 zł	10 654,37 zł	- zł	- zł
11.	02.1270.001.02	ŚWIADCZENIA W ZAKRESIE GRUŹLICY I CHOROŢ PŁUC	1,83 zł	- zł	0,00%	1,16%	- zł	71 540,19 zł	- zł	- zł	- zł
12.	02.1270.301.02	ŚWIADCZENIA W ZAKRESIE GRUŹLICY I CHOROŢ PŁUC - DIAGNOSTYKA ONKOLOGICZNA	1,83 zł	- zł	0,00%	0,00%	- zł	8 597,34 zł	- zł	- zł	- zł
13.	02.1270.401.02	ŚWIADCZENIA W ZAKRESIE LECZENIA GRUŹLICY I CHOROŢ PŁUC-ŚWIADCZENIA PIERWSZORZĄDOWE	1,83 zł	352 274,83 zł	126,81%	72,03%	277 752,69 zł	39,48 zł	74 522,14 zł	- zł	- zł
14.	02.1330.001.02	ŚWIADCZENIA W ZAKRESIE CHOROŢ ZAKAŹNYCH	1,83 zł	46 298,55 zł	120,12%	68,46%	38 479,74 zł	63,72 zł	7 818,81 zł	- zł	- zł
15.	02.1340.401.02	ŚWIADCZENIA W ZAKRESIE CHOROŢ ZAKAŹNYCH-ŚWIADCZENIA PIERWSZORZĄDOWE	1,83 zł	429 835,42 zł	143,40%	84,19%	299 546,55 zł	196,47 zł	130 288,87 zł	1 768,98 zł	1 768,98 zł
16.	02.1450.001.02	ŚWIADCZENIA W ZAKRESIE POKOŹNICTWA I GINEKOLOGII	1,83 zł	- zł	0,00%	0,00%	- zł	4 728,72 zł	- zł	- zł	- zł
17.	02.1450.101.02	POBRANIE MATERIAŁU Z SZYJKI MACICY DO PRZESIEWOWEGO BADAŃ CYTOLOGICZNEGO - ZAKRES ŚWIADCZENIA ZABIEGOWE W POKOŹNICTWIE I GINEKOLOGII - ZAKRES SKOJARZONY Z 02.1450.001.02	1,83 zł	8 802,89 zł	165,53%	92,22%	4 089,72 zł	1 228,26 zł	4 713,17 zł	- zł	- zł
18.	02.1450.201.02	ŚWIADCZENIA W ZAKRESIE POKOŹNICTWA I GINEKOLOGII - DIAGNOSTYKA ONKOLOGICZNA	1,83 zł	39 948,60 zł	119,29%	65,29%	33 417,37 zł	71,69 zł	6 531,23 zł	- zł	- zł
19.	02.1450.301.02	ŚWIADCZENIA W ZAKRESIE CHIRURGII OGÓLNEJ	1,83 zł	468 746,19 zł	116,55%	64,99%	401 843,51 zł	324,61 zł	66 902,68 zł	- zł	- zł
20.	02.1500.001.02	ŚWIADCZENIA W ZAKRESIE CHIRURGII OGÓLNEJ	1,83 zł	231 882,12 zł	127,32%	71,30%	182 077,50 zł	45,93 zł	49 804,62 zł	- zł	- zł
21.	02.1500.001.02	ŚWIADCZENIA ZABIEGOWE W CHIRURGII OGÓLNEJ-ZAKRES SKOJARZONY Z 02.1500.001.02	1,83 zł	499 050,44 zł	156,25%	104,95%	319 975,26 zł	16,47 zł	179 675,18 zł	- zł	- zł
22.	02.1500.101.02	ŚWIADCZENIA ZABIEGOWE W CHIRURGII OGÓLNEJ-ZAKRES SKOJARZONY Z 02.1500.001.02	1,83 zł	50 767,79 zł	120,27%	71,49%	42 190,76 zł	21,85 zł	8 577,03 zł	- zł	- zł
23.	02.1500.101.02	ŚWIADCZENIA W ZAKRESIE CHIRURGII OGÓLNEJ - DIAGNOSTYKA ONKOLOGICZNA	1,83 zł	108 903,79 zł	121,29%	72,55%	89 361,80 zł	428,98 zł	19 541,99 zł	- zł	- zł
24.	02.1500.301.02	ŚWIADCZENIA W ZAKRESIE CHIRURGII OGÓLNEJ - DIAGNOSTYKA ONKOLOGICZNA	1,83 zł	24 949,91 zł	144,41%	76,34%	17 159,47 zł	117,56 zł	7 790,44 zł	- zł	- zł
25.	02.1500.001.02	ŚWIADCZENIA W ZAKRESIE CHIRURGII DZIECIĘCEJ	1,83 zł	285 601,75 zł	144,39%	89,63%	197 766,83 zł	36,04 zł	87 834,92 zł	67 555,05 zł	67 555,05 zł
26.	02.1500.101.02	ŚWIADCZENIA ZABIEGOWE W CHIRURGII DZIECIĘCEJ-ZAKRES SKOJARZONY Z 02.1501.001.02	1,83 zł	212 052,85 zł	97,30%	50,80%	211 825,87 zł	6 110,66 zł	226,98 zł	3 781,92 zł	3 781,92 zł
27.	02.1501.201.02	ŚWIADCZENIA W ZAKRESIE CHIRURGII DZIECIĘCEJ - ZE WSKAZAŃ NAGŁYCH	1,83 zł	14 976,11 zł	175,58%	224,44%	8 061,10 zł	468,53 zł	6 915,01 zł	4 729,40 zł	4 729,40 zł
28.	02.1506.001.02	ŚWIADCZENIA W ZAKRESIE PROKTOLOGII	1,83 zł	45 615,97 zł	123,81%	68,24%	36 814,95 zł	28,44 zł	8 801,02 zł	- zł	- zł
29.	02.1506.101.02	ŚWIADCZENIA ZABIEGOWE W PROKTOLOGII -ZAKRES SKOJARZONY Z 02.1506.001.02	1,83 zł	9 400,20 zł	111,72%	67,25%	8 108,51 zł	305,83 zł	1 291,69 zł	- zł	- zł
30.	02.1506.201.02	ŚWIADCZENIA W ZAKRESIE PROKTOLOGII-DIAGNOSTYKA ONKOLOGICZNA	1,83 zł	2 497,51 zł	49,39%	24,85%	2 497,51 zł	- zł	- zł	- zł	- zł
31.	02.1580.001.02	ŚWIADCZENIA W ZAKRESIE ORTOPEDII I TRAUMATOLOGII NARZĄDU RUCHU	1,83 zł	496 207,42 zł	100,93%	54,45%	491 656,12 zł	17,17 zł	4 571,30 zł	- zł	- zł
32.	02.1580.101.02	ŚWIADCZENIA ZABIEGOWE W ORTOPEDII I TRAUMATOLOGII NARZĄDU RUCHU-ZAKRES SKOJARZONY Z 02.1580.001.02	1,83 zł	59 715,33 zł	73,76%	52,15%	59 500,67 zł	21 462,19 zł	214,66 zł	- zł	- zł
33.	02.1580.201.02	ŚWIADCZENIA W ZAKRESIE ORTOPEDII I TRAUMATOLOGII NARZĄDU RUCHU - ZE WSKAZAŃ NAGŁYCH	1,83 zł	246,39 zł	24,80%	21,27%	246,39 zł	747,30 zł	- zł	- zł	- zł
34.	02.1580.401.02	ŚWIADCZENIA W ZAKRESIE ORTOPEDII I TRAUMATOLOGII NARZĄDU RUCHU - ŚWIADCZENIA PIERWSZORZĄDOWE	1,83 zł	219 048,76 zł	98,17%	54,68%	218 769,51 zł	4 358,73 zł	279,25 zł	- zł	- zł

Opracował: Łukasz Kapusiak Dział Metodyczno-Organizacyjny

Wykonanie kontraktu nr 124/100582/03/8/2024 ze Śląskim Oddziałem Narodowego Funduszu Zdrowia w 2024 roku

(wykonanie w rzesz z przekroczeniami)

Data z dnia: 11-07-2024 08:08

Okres rozliczeniowy: **Styczeń - Czerwiec**

Lp.	Kod zakresu świadczeń	Świadczenia w zakresie	Sic	Zy	Wartość w umowie	Cena za pkt (od - do)	Limit w danym okresie rozliczeniowym	Wykonano Styczeń - Czerwiec	% Realizacji w danym okresie	% Realizacji kontraktu	Wartość wykazana do NFZ (zafakturowana wartość)	Wartość możliwa do rozliczenia NIEDOXYKONANIE (H-MQ)	Nadwykonania (Nierozliczone świadczenia AE) (J-M)	Nadwykonanie zakwalifikowane do FM	Rozliczone FM (zafakturowane)
36.	02.1587.001.02	ŚWIADCZENIA W ZAKRESIE PRELUKSACJI	N	1	176 141,16 zł	1,83 zł	88 070,58 zł	82 429,06 zł	93,59%	46,80%	82 429,06 zł	5 641,52 zł	- zł	- zł	- zł
37.	02.1600.001.02	ŚWIADCZENIA W ZAKRESIE OKULISTYKI	N	1	1 965 592,02 zł	1,83 zł	1 101 824,70 zł	1 379 294,95 zł	125,18%	74,06%	1 101 796,68 zł	28,02 zł	277 498,27 zł	13 530,61 zł	13 530,61 zł
38.	02.1600.101.02	ŚWIADCZENIA ZABIEGOWE W OKULISTYCE -ZAKRES SKOJARZONY Z 02.1600.001.02	N	1	456 859,50 zł	1,83 zł	232 351,44 zł	241 666,84 zł	104,01%	56,24%	231 893,32 zł	458,12 zł	9 775,52 zł	- zł	- zł
39.	02.1600.201.02	ŚWIADCZENIA W ZAKRESIE OKULISTYKI - ZE WSKAZAN NAGŁYCH	N	1	54 696,87 zł	1,83 zł	32 654,52 zł	43 682,73 zł	133,77%	82,61%	32 627,79 zł	26,73 zł	11 054,94 zł	1 167,18 zł	1 167,18 zł
40.	02.1600.301.02	ŚWIADCZENIA W ZAKRESIE OKULISTYKI-DIAGNOSTYKA ONKOLOGICZNA	N	1	131,76 zł	1,83 zł	120,78 zł	- zł	0,00%	0,00%	- zł	120,78 zł	- zł	- zł	- zł
41.	02.1610.001.02	ŚWIADCZENIA W ZAKRESIE OTOLARYNGOLOGII	N	1	604 399,59 zł	1,83 zł	317 166,45 zł	316 281,37 zł	99,72%	54,80%	316 199,24 zł	967,21 zł	82,13 zł	7 846,81 zł	7 846,81 zł
42.	02.1610.101.02	ŚWIADCZENIA ZABIEGOWE W OTOLARYNGOLOGII -ZAKRES SKOJARZONY Z 02.1610.001.02	N	1	85 265,19 zł	1,83 zł	59 041,29 zł	76 759,26 zł	130,01%	89,37%	58 986,99 zł	54,30 zł	17 779,27 zł	7 041,56 zł	7 041,56 zł
43.	02.1610.301.02	ŚWIADCZENIA W ZAKRESIE OTOLARYNGOLOGII-DIAGNOSTYKA ONKOLOGICZNA	N	1	9 596,52 zł	1,83 zł	5 610,78 zł	5 182,80 zł	92,37%	62,29%	5 182,80 zł	427,98 zł	- zł	- zł	- zł
44.	02.1630.001.02	ŚWIADCZENIA W ZAKRESIE CHIRURGII SZCZĘKOWO-TWARZOWEJ	N	1	125 462,97 zł	1,83 zł	64 150,65 zł	53 185,78 zł	82,91%	45,33%	53 185,78 zł	10 964,87 zł	- zł	- zł	- zł
45.	02.1630.101.02	ŚWIADCZENIA ZABIEGOWE W CHIRURGII SZCZĘKOWO-TWARZOWEJ -ZAKRES SKOJARZONY Z 02.1630.001.02	N	1	206 918,10 zł	1,83 zł	114 385,98 zł	82 866,77 zł	72,44%	44,18%	82 866,77 zł	31 519,21 zł	- zł	- zł	- zł
46.	02.1640.001.02	ŚWIADCZENIA W ZAKRESIE UROLOGII	N	1	392 891,85 zł	1,83 zł	201 378,69 zł	203 017,02 zł	100,81%	55,06%	201 355,74 zł	22,95 zł	1 661,28 zł	- zł	- zł
47.	02.1640.101.02	ŚWIADCZENIA ZABIEGOWE W UROLOGII -ZAKRES SKOJARZONY Z 02.1640.001.02	N	1	127 166,70 zł	1,83 zł	68 431,02 zł	63 763,06 zł	93,18%	52,92%	63 763,06 zł	4 667,96 zł	- zł	- zł	- zł
48.	02.1640.301.02	ŚWIADCZENIA W ZAKRESIE UROLOGII-DIAGNOSTYKA ONKOLOGICZNA	N	1	57 934,14 zł	1,83 zł	29 781,42 zł	28 915,31 zł	97,09%	49,91%	28 915,31 zł	866,11 zł	- zł	- zł	- zł
49.	03.0000.111.02	CHEMIOTERAPIA W WARUNKACH AMBULATORNYCH Z ZAKRESEM SKOJARZONYM	N	1	6 965,08 zł	1,64 zł	5 146,32 zł	2 119,44 zł	41,18%	30,43%	2 119,44 zł	3 026,88 zł	- zł	- zł	- zł
50.	03.0000.112.02	CHEMIOTERAPIA W TRYBIE JEDNODNIOWYM Z ZAKRESEM SKOJARZONYM	N	1	925 327,36 zł	1,64 zł	457 632,16 zł	506 008,95 zł	110,57%	58,33%	457 196,65 zł	435,51 zł	48 812,30 zł	- zł	- zł
51.	03.0000.113.02	CHEMIOTERAPIA - HOSPITALIZACJA Z ZAKRESEM SKOJARZONYM	N	1	- zł	1,64 zł	- zł	- zł	0,00%	0,00%	- zł	- zł	- zł	- zł	- zł
52.	03.0000.301.02	PROGRAM LEKOWY - LECZENIE CHOROCH NA PRZEWLEKLE WIRUSOWE ZAPALENIA WĄTROBY TYPU B	N	1	653 312,04 zł	1,64 zł	305 861,64 zł	382 198,44 zł	124,96%	61,72%	305 769,07 zł	92,57 zł	76 429,37 zł	- zł	- zł
53.	03.0000.301.02	PROGRAM LEKOWY - LECZENIE CHOROCH NA PRZEWLEKLE WIRUSOWE ZAPALENIA WĄTROBY TYPU B	N	2	- zł	1,64 zł	- zł	- zł	0,00%	0,00%	- zł	- zł	- zł	- zł	- zł
54.	03.0000.306.02	PROGRAM LEKOWY - LECZENIE CHOROCH NA RAKA PŁUCA ORAZ MIĘDZYBŁONIAKA OBLUCZNEJ	N	1	- zł	1,64 zł	- zł	- zł	0,00%	0,00%	- zł	- zł	- zł	- zł	- zł
55.	03.0000.322.02	PROGRAM LEKOWY - LECZENIE PACJENTÓW Z CHOROBA POMPEDO	N	1	45 057,36 zł	1,64 zł	19 903,04 zł	24 338,71 zł	122,29%	54,02%	19 453,60 zł	449,44 zł	4 885,11 zł	- zł	- zł
56.	03.0000.370.02	PROGRAM LEKOWY - LECZENIE PACJENTÓW Z CHOROBA MI SIATKÓWKI	N	1	- zł	1,64 zł	- zł	- zł	0,00%	0,00%	- zł	- zł	- zł	- zł	- zł
57.	03.0000.370.02	PROGRAM LEKOWY - LECZENIE PACJENTÓW Z CHOROBA MI SIATKÓWKI	N	2	1 411 356,12 zł	1,64 zł	632 338,08 zł	776 401,55 zł	122,78%	56,67%	631 136,87 zł	1 201,21 zł	145 264,68 zł	- zł	- zł
58.	03.0000.371.02	PROGRAM LEKOWY - LECZENIE TERAPIĄ BEZINTERFERONOWA CHOROCH NA PRZEWLEKLE ŚWIADCZENIA W SZPITALNYM ODDZIALE RATUNKOWYM - UE	N	1	129 748,60 zł	1,64 zł	66 597,12 zł	63 788,70 zł	95,78%	54,20%	63 788,70 zł	2 808,42 zł	- zł	- zł	- zł
59.	03.0001.001.14	ŚWIADCZENIA W ZAKRESIE SKOJARZONYM	N	1	- zł	1,00 zł	- zł	- zł	0,00%	0,00%	- zł	- zł	- zł	- zł	- zł
60.	03.0001.111.01	SUBSTANCJE CZYNNIE Z IT - CHEMIOTERAPIA W WARUNKACH AMBULATORNYCH Z ZAKRESEM SKOJARZONYM	N	1	- zł	1,00 zł	- zł	- zł	0,00%	0,00%	- zł	- zł	- zł	- zł	- zł
61.	03.0001.111.02	SUBSTANCJE CZYNNIE W CHEMIOTERAPII W WARUNKACH AMBULATORNYCH Z ZAKRESEM SKOJARZONYM	N	1	17 395,00 zł	1,00 zł	9 916,00 zł	7 522,66 zł	75,86%	43,25%	7 358,86 zł	2 557,14 zł	163,80 zł	- zł	- zł
62.	03.0001.112.01	SUBSTANCJE CZYNNIE Z IT - CHEMIOTERAPIA W TRYBIE JEDNODNIOWYM Z ZAKRESEM SKOJARZONYM	N	1	- zł	1,00 zł	- zł	- zł	0,00%	0,00%	- zł	- zł	- zł	- zł	- zł
63.	03.0001.112.02	SUBSTANCJE CZYNNIE W CHEMIOTERAPII W TRYBIE JEDNODNIOWYM Z ZAKRESEM SKOJARZONYM	N	1	410 677,00 zł	1,00 zł	173 375,00 zł	241 561,97 zł	139,33%	61,52%	173 374,06 zł	0,94 zł	68 187,91 zł	- zł	- zł
64.	03.0001.113.01	HOSPITALIZACJA Z ZAKRESEM SKOJARZONYM	N	1	- zł	1,00 zł	- zł	- zł	0,00%	0,00%	- zł	- zł	- zł	- zł	- zł
65.	03.0001.113.02	SUBSTANCJE CZYNNIE W CHEMIOTERAPII - HOSPITALIZACJI Z ZAKRESEM SKOJARZONYM	N	1	- zł	1,00 zł	- zł	- zł	0,00%	0,00%	- zł	- zł	- zł	- zł	- zł
66.	03.0001.301.02	LEKI W PROGRAMIE LEKOWYM - LECZENIE CHOROCH NA PRZEWLEKLE WIRUSOWE ZAPALENIA WĄTROBY TYPU B	N	1	146 598,00 zł	1,00 zł	84 792,00 zł	61 259,28 zł	72,25%	43,56%	60 679,68 zł	24 112,32 zł	579,60 zł	- zł	- zł
67.	03.0001.301.02	LEKI W PROGRAMIE LEKOWYM - LECZENIE CHOROCH NA PRZEWLEKLE WIRUSOWE ZAPALENIA WĄTROBY TYPU B	N	2	- zł	1,00 zł	- zł	- zł	0,00%	0,00%	- zł	- zł	- zł	- zł	- zł
68.	03.0001.306.02	LEKI W PROGRAMIE LEKOWYM - LECZENIE CHOROCH NA RAMA PŁUCA ORAZ MIĘDZYBŁONIAKA OBLUCZNEJ	N	1	- zł	1,00 zł	- zł	- zł	0,00%	0,00%	- zł	- zł	- zł	- zł	- zł

Wykonanie kontraktu nr 124/100582/03/8/2024 ze Śląskim Oddziałem Wojewódzkim Narodowego Funduszu Zdrowia w 2024 roku

(wykonanie wraz z przekroczeniami)

Dane z dnia: 11-07-2024 08:08

Okres rozliczeniowy:

Styczeń - Czerwiec

Lp.	Kod zakresu świadczeń	Świadczenia w zakresie	Śc	Wz	Wartość w umowie	Cena za pkt (od - do)	Limit w danym okresie rozliczeniowym	Wykonano Styczeń - Czerwiec	% Realizacji w danym okresie	% Realizacji kontraktu	Wartość wykazana do NFZ (zafakturowana wartość)	Wartość możliwa do rozliczenia NIEDOKONYKANE (I-MHQ)	Nadwykonia (Nierozliczone świadczenia AE) (I-M)	Nadwykonia zakwalifikowane do FM	Rozliczone FM (zafakturowane)
69.	03.0001.322.02	LEKI W PROGRAMIE LEKOWYM - LECZENIE PACJENTÓW Z CHOROBA POMPEGO	N	1	2 054 419,00 zł	1,00 zł	1 037 339,00 zł	1 026 985,38 zł	99,00%	49,99%	1 026 985,38 zł	10 353,62 zł	- zł	- zł	- zł
70.	03.0001.370.02	LEKI W PROGRAMIE LEKOWYM - LECZENIE PACJENTÓW Z CHOROBA MI SIATKÓWKI	N	1	- zł	1,00 zł	- zł	- zł	0,00%	0,00%	- zł	- zł	- zł	- zł	- zł
71.	03.0001.370.02	LEKI W PROGRAMIE LEKOWYM - LECZENIE PACJENTÓW Z CHOROBA MI SIATKÓWKI	N	2	953 793,00 zł	1,00 zł	461 805,00 zł	490 076,30 zł	106,12%	51,38%	460 816,43 zł	986,57 zł	29 239,87 zł	- zł	- zł
72.	03.0001.371.02	LEKI W PROGRAMIE LEKOWYM - LECZENIE TERAPIA BEZINTERFERONOWA CHOROBY NA PRZEVIŁEKIE	N	1	681 965,00 zł	1,00 zł	361 152,00 zł	341 165,44 zł	94,47%	59,38%	341 165,44 zł	19 986,56 zł	- zł	- zł	- zł
73.	03.3300.008.03	ŚWIADCZENIA W SZPITALNYM ODDZIALE RATUNKOWYM	N	1	11 333 358,36 zł	30 965,46 zł	5 635 713,72 zł	- zł	0,00%	0,00%	- zł	5 635 713,72 zł	- zł	- zł	- zł
79.	03.4401.030.02	PEDIATRIA - HOSPITALIZACJA	N	1	5 402 127,84 zł	1,72 zł	3 553 626,15 zł	4 397 819,92 zł	123,76%	70,53%	3 553 626,15 zł	9,09 zł	844 193,77 zł	1 119 041,93 zł	1 119 041,94 zł
80.	03.4421.040.02	NEONATOLOGIA - HOSPITALIZACJA	N	1	20,64 zł	1,72 zł	10,32 zł	- zł	0,00%	0,00%	- zł	10,32 zł	- zł	- zł	- zł
81.	03.4421.140.02	NEONATOLOGIA - HOSPITALIZACJA - N20, N24, N25	N	1	5 013 187,68 zł	1,72 zł	2 506 593,84 zł	1 981 640,41 zł	79,06%	41,93%	1 921 809,41 zł	584 784,43 zł	59 831,00 zł	- zł	- zł
83.	03.4450.240.02	POŁOŻNICTWO I GINEKOLOGIA - HOSPITALIZACJA - N01, N20	N	1	2 324 656,76 zł	1,72 zł	1 221 273,96 zł	1 189 824,22 zł	97,42%	53,81%	1 152 118,46 zł	69 155,50 zł	37 705,76 zł	- zł	- zł
84.	03.4450.600.02	POŁOŻNICTWO I GINEKOLOGIA - HOSPITALIZACJA - ŚWIADCZENIA UDZIELANE OSOBOM DO UKOŃCZENIA 18. POŁOŻNICTWA I GINEKOLOGIA - HOSPITALIZACJA - PAKIET ONKOLOGICZNY	N	1	2 555,92 zł	1,72 zł	2 545,60 zł	- zł	0,00%	0,00%	- zł	2 545,60 zł	- zł	- zł	- zł
85.	03.4450.940.02	POŁOŻNICTWO I GINEKOLOGIA - HOSPITALIZACJA - ŚWIADCZENIA UDZIELANE OSOBOM DO UKOŃCZENIA 18. POŁOŻNICTWA I GINEKOLOGIA - HOSPITALIZACJA - PAKIET ONKOLOGICZNY	N	1	172 813,50 zł	1,62 zł	91 845,90 zł	93 363,90 zł	101,65%	54,03%	87 106,27 zł	4 739,63 zł	6 257,63 zł	- zł	- zł
86.	03.4450.998.02	POŁOŻNICTWO I GINEKOLOGIA - HOSPITALIZACJA - ŚWIADCZENIA DIAGNOSTYKI I LECZENIA ONKOLOGICZNEGO - CHIRURGIA OGÓLNA - HOSPITALIZACJA - O52	N	1	16 530,48 zł	1,62 zł	8 268,48 zł	71 687,72 zł	867,00%	471,53%	5 206,71 zł	3 061,77 zł	66 481,01 zł	- zł	- zł
88.	03.4500.140.02	CHIRURGIA OGÓLNA - HOSPITALIZACJA - O52	N	1	142 363,65 zł	1,65 zł	67 244,10 zł	27 481,71 zł	40,87%	19,30%	27 481,71 zł	39 762,39 zł	- zł	- zł	- zł
89.	03.4500.930.02	CHIRURGIA OGÓLNA - HOSPITALIZACJA - PAKIET ONKOLOGICZNY	N	1	654 578,82 zł	1,62 zł	375 245,46 zł	595 746,38 zł	158,76%	94,81%	354 345,61 zł	20 899,85 zł	241 400,77 zł	- zł	- zł
90.	03.4500.998.02	CHIRURGIA OGÓLNA - HOSPITALIZACJA - ŚWIADCZENIA DIAGNOSTYKI I LECZENIA ONKOLOGICZNEGO - POZA ORTOPEDIĄ I TRAUMATOLOGIĄ NARZĄDU RUCHU - HOSPITALIZACJA - PAKIET ONKOLOGICZNY	N	1	456 101,28 zł	1,62 zł	228 050,64 zł	726 190,14 zł	318,43%	162,91%	226 926,90 zł	1 123,74 zł	499 263,24 zł	- zł	- zł
92.	03.4580.930.02	ORTOPEDIA I TRAUMATOLOGIA NARZĄDU RUCHU - HOSPITALIZACJA - PAKIET ONKOLOGICZNY	N	1	19,44 zł	1,62 zł	9,72 zł	- zł	0,00%	0,00%	- zł	9,72 zł	- zł	- zł	- zł
93.	03.4580.991.02	ORTOPEDIA I TRAUMATOLOGIA NARZĄDU RUCHU - HOSPITALIZACJA - ŚWIADCZENIA ENDOPROTEZYLASTYKI	N	1	3 024 522,83 zł	1,43 zł	1 512 263,61 zł	3 703 748,56 zł	244,91%	122,46%	1 511 477,11 zł	786,50 zł	2 192 271,45 zł	- zł	- zł
94.	03.4580.998.02	HOSPITALIZACJA - ŚWIADCZENIA DIAGNOSTYKI I LECZENIA	N	1	5 475,60 zł	1,62 zł	5 465,88 zł	- zł	0,00%	0,00%	- zł	5 465,88 zł	- zł	- zł	- zł
97.	03.4600.130.02	OKULISTYKA - HOSPITALIZACJA - B18G, B19G	N	1	2 110 855,56 zł	1,42 zł	1 252 614,66 zł	1 812 741,40 zł	144,72%	88,53%	1 252 578,13 zł	36,53 zł	560 163,27 zł	- zł	- zł
98.	03.4600.140.02	OKULISTYKA - HOSPITALIZACJA - B16, B16G, B17, B17G	N	1	870 791,28 zł	1,72 zł	427 155,12 zł	272 240,77 zł	63,73%	31,26%	272 240,77 zł	154 914,35 zł	- zł	- zł	- zł
99.	03.4600.150.02	OKULISTYKA - HOSPITALIZACJA - B11, B72	N	1	15 309,72 zł	1,72 zł	15 299,40 zł	216 142,08 zł	1412,75%	1714,32%	7 719,36 zł	7 580,04 zł	208 422,72 zł	- zł	- zł
100.	03.4600.930.02	OKULISTYKA - HOSPITALIZACJA PAKIET ONKOLOGICZNY	N	1	19,44 zł	1,62 zł	9,72 zł	- zł	0,00%	0,00%	- zł	9,72 zł	- zł	- zł	- zł
102.	03.4610.930.02	OTORYNOLARYNGOLOGIA - HOSPITALIZACJA - PAKIET ONKOLOGICZNY	N	1	437,40 zł	1,62 zł	427,68 zł	- zł	0,00%	0,00%	- zł	427,68 zł	- zł	- zł	- zł
103.	03.4610.998.02	OTORYNOLARYNGOLOGIA - HOSPITALIZACJA - ŚWIADCZENIA DIAGNOSTYKI I LECZENIA ONKOLOGICZNEGO - POZA	N	1	5 443,20 zł	1,62 zł	2 721,60 zł	18 012,81 zł	661,85%	330,92%	- zł	2 721,60 zł	18 012,81 zł	- zł	- zł
Podsumowanie:								26 656 932,45 zł			20 110 188,44 zł		6 546 444,01 zł	1 236 812,99 zł	1 236 813,00 zł