


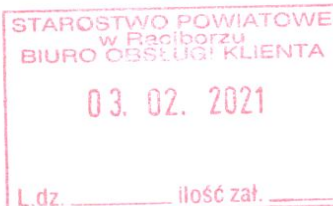


Szpital Rejonowy

im. dr. Józefa Rostka w Raciborzu



Nasz znak: NE / 5 / 2021



Racibórz, dnia: 1 lutego 2021 r.

Starostwo Powiatowe w Raciborzu
Plac Okrzei 4
47-400 Racibórz

W załączeniu przesyłam: rachunek zysków i strat za okres od 1 stycznia 2020 roku do 31 grudnia 2020 roku, zestawienie zobowiązań, bilans, wykonanie kontraktu, analizę kosztów, średnie wykorzystanie łóżek oraz stan zatrudnienia.

Jednocześnie informuję, iż dane zawarte w dokumentach ulegną zmianie po zakończeniu rozliczeń z Narodowym Funduszem Zdrowia oraz po zamknięciu roku księgowego.

DYREKTOR

Ryszard Pudnik

Szpital Rejonowy im. dr. Józefa Rostka w Raciborzu

Rachunek zysków i strat - wersja porównawcza

Lp.	Tytuł	Wykonanie za okres				zmiana	
		1 styczeń - 31 grudzień 2020	1 styczeń - 31 grudzień 2019	grudzień 2020	grudzień 2019	rok do roku	% zmiana
A	Przychody netto ze sprzedaży i zrównane z nimi, w tym:	119 832 497	90 799 165	13 105 402	8 135 201	20 587 640	23%
I	Przychody netto ze sprzedaży produktów	119 832 956	90 759 968	13 149 424	8 180 203	20 616 617	23%
II	Zmiana stanu produktów (zwiększenie - wartość dodatnia, zmniejszenie - wartość ujemna)	-10 048	31 013	-44 624	-46 073	-30 870	-100%
III	Dotacje i dofinansowanie działalności podst. ZOZ	0	0			0	
IV	Przychody netto ze sprzedaży towarów i materiałów	9 588	8 184	603	1 071	1 894	23%
B	Koszty działalności operacyjnej	121 326 358	96 770 962	13 764 263	8 294 633	14 714 629	15%
I	Amortyzacja	3 540 845	3 060 765	613 320	217 500	-97 816	-3%
II	Zużycie materiałów i energii	22 578 773	17 431 761	2 371 389	1 491 431	2 987 366	17%
III	Usługi obce	30 347 843	27 227 907	2 869 901	2 396 091	2 077 656	8%
IV	Podatki i opłaty, w tym:	1 004 445	1 002 121	83 280	81 894	4 537	0%
	- podatek akcyzowy	0	0			0	
V	Wynagrodzenia	53 710 965	40 231 347	6 623 422	3 460 939	8 182 358	20%
VI	Ubezpieczenia społeczne i inne świadczenia	9 431 963	7 204 977	1 195 767	644 564	1 459 297	20%
	- emerytalne	0	0			0	
VII	Pozostałe koszty rodzajowe	711 525	612 084	7 184	2 216	101 231	17%
VIII	Wartość sprzedanych towarów i materiałów	0	0			0	
C	Zysk (strata) ze sprzedaży (A-B)	-1 493 861	-5 971 798	-658 861	-159 432	5 873 011	-98%
D	Pozostałe przychody operacyjne	11 750 690	3 668 085	4 598 234	812 309	3 176 288	87%
I	Zysk z tytułu rozchodu niefinansowych aktywów trwałych	0	0			0	
II	Dotacje	2 212 051	80 750			576 118	713%
III	Aktualizacja wartości aktywów niefinansowych	53 754	108 208		108 208	0	0%
IV	Inne przychody operacyjne	9 484 886	3 479 127	4 598 234	704 101	2 600 170	75%
E	Pozostałe koszty operacyjne	3 340 077	1 395 062	2 754 787	1 366 497	555 269	40%
I	Strata z tytułu rozchodu niefinansowych aktywów trwałych	0	0			0	
II	Aktualizacja wartości aktywów niefinansowych	184 294	0			0	
III	Inne koszty operacyjne	3 155 783	1 395 062	2 754 787	1 366 497	555 269	40%
F	Zysk (strata) z działalności operacyjnej (C+D-E)	6 916 752	-3 698 775	1 184 586	-713 620	8 494 031	-230%
G	Przychody finansowe	24 015	25 590	42	439	-12 406	-48%
I	Dywidendy i udziały w zyskach	0	0			0	
II	Odsetki	24 015	25 590	42	439	-12 406	-48%
III	Zysk z tytułu rozchodu aktywów finansowych	0	0			0	
IV	Aktualizacja wartości aktywów finansowych	0	0			0	
V	Inne	0	0			0	
H	Koszty finansowe	186 585	396 669	10 808	31 959	-167 211	-42%
I	Odsetki	186 585	396 669	10 808	31 959	-167 211	-42%
II	Strata z tytułu rozchodu aktywów finansowych	0	0			0	
III	Aktualizacja wartości aktywów finansowych	0	0			0	
IV	Inne	0	0			0	
I	Zysk (strata) brutto (F+G-H)	6 754 182	-4 069 854	1 173 821	-745 139	8 648 836	-213%
J	Podatek dochodowy	0	0	0	0	0	0%
L	Zysk (strata) netto (I-J-K)	6 754 182	-4 069 854	1 173 821	-745 139	8 648 836	-213%

Racibórz, 29.01.2021 roku

Sporządził: Paweł Knop

GŁÓWNY KSIĘGOWY

Paweł Knop

DYREKTOR

Ryszard Rudnik

Szpital Rejonowy im. dr. Józefa Rostka w Raciborzu

Bilans Aktywa

Lp.	Tytuł	Stan na 31.12.2020 r.	Stan na 31.12.2019r.	zmiana r/r
A	AKTYWA TRWAŁE	138 532 867	132 232 315	6 300 552
I	Wartości niematerialne i prawne	5 236	29 461	-24 226
1	Koszty zakończonych prac rozwojowych	0	0	0
2	Inne wartości niematerialne i prawne	5 236	29 461	-24 226
3	Zaliczki na wartości niematerialne i prawne	0	0	0
II	Rzeczowe aktywa trwałe	138 527 631	132 202 854	6 324 777
1	Środki trwałe	138 411 478	132 183 051	6 228 427
a	grunty (w tym prawo użytkowania wieczystego gruntu)	0	0	0
b	budynki, lokale, prawa do lokali i obiekty inżynierii lądowej i wodnej	128 368 881	129 308 374	-939 493
c	urządzenia techniczne i maszyny	992 986	319 253	673 734
d	środki transportu	2 089 314	996 757	1 092 557
e	inne środki trwałe	6 960 297	1 558 667	5 401 630
2	Środki trwałe w budowie	116 153	19 803	96 350
3	Zaliczki na środki trwałe w budowie	0	0	0
III	Należności długoterminowe	0	0	0
IV	Inwestycje długoterminowe	0	0	0
1	Nieruchomości	0	0	0
4	Inne inwestycje długoterminowe	0	0	0
V	Długoterminowe rozliczenia międzyokresowe	0	0	0
1	Aktywa z tytułu odroczonego podatku dochodowego	0	0	0
2	Inne rozliczenia międzyokresowe	0	0	0
B	AKTYWA OBROTOWE	30 959 036	12 043 100	18 915 936
I	Zapasy	5 957 417	1 113 446	4 843 971
1	Materiały	5 957 417	1 113 446	4 843 971
2	Półprodukty i produkty w toku	0	0	0
3	Produkty gotowe	0	0	0
4	Towary	0	0	0
5	Zaliczki na dostawy i usługi	0	0	0
II	Należności krótkoterminowe	16 530 938	9 087 636	7 443 302
1	Należności od jednostek powiązanych	0	0	0
2	Należności od pozostałych jednostek, w których jest udział jednostki	0	0	0
3	Należności od pozostałych jednostek	16 530 938	9 087 636	7 443 302
a	z tytułu dostaw i usług, o okresie spłaty:	15 510 549	8 577 354	6 933 195
	- do 12 miesięcy	15 510 549	8 577 354	6 933 195
	- powyżej 12 miesięcy	0	0	0
b	z tytułu podatków, dotacji, ceł, ubezpieczeń społecznych i zdrowotnych oraz innych tytułów publicznoprawnych	0	0	0
c	inne	1 020 388	510 282	510 107
d	dochodzone na drodze sądowej	0	0	0
III	Inwestycje krótkoterminowe	8 447 460	1 808 663	6 638 797
1	Krótkoterminowe aktywa finansowe	8 447 460	1 808 663	6 638 797
a	w jednostkach powiązanych	0	0	0
b	w pozostałych jednostkach	0	0	0
c	środki pieniężne i inne aktywa pieniężne	8 447 460	1 808 663	6 638 797
	- środki pieniężne w kasie i na rachunkach	8 447 460	1 808 663	6 638 797
	- inne środki pieniężne	0	0	0
	- inne aktywa pieniężne	0	0	0
2	Inne inwestycje krótkoterminowe	0	0	0
IV	Krótkoterminowe rozliczenia międzyokresowe	23 222	33 355	-10 133
C	Należne wpłaty na kapitał (fundusz) podstawowy	0	0	0
D	Udziały (akcje) własne	0	0	0
	AKTYWA RAZEM	169 491 903	144 275 415	25 216 488

Racibórz, 29.01.2021 roku

Sporządził: Paweł Knop

GŁÓWNY KSIĘGOWY

Paweł Knop

DYREKTOR

Wyszczki Rudnik

Szpital Rejonowy im. dr. Józefa Rostka w Raciborzu

Bilans Pasywa

Lp.	Tytuł	Stan na 31.12.2020 r.	Stan na 31.12.2019r.	zmiana r/r
A	KAPITAŁ (FUNDUSZ) WŁASNY	120 469 660	112 706 389	7 763 270
I	Kapitał (fundusz) podstawowy	196 965 259	196 965 259	0
II	Kapitał (fundusz) zapasowy	0	0	0
III	Kapitał (fundusz) z aktualizacji wyceny	0	0	0
IV	Pozostałe kapitały (fundusze) rezerwowe, w tym:	0	0	0
V	Zysk (strata) z lat ubiegłych	(83 249 781)	(80 189 016)	(3 060 765)
VI	Zysk (strata) netto	6 754 182	(4 069 854)	10 824 036
VII	Odpisy z zysku netto w ciągu roku obrotowego (wielkość ujemna)	0	0	0
B	ZOBOWIĄZANIA I REZERWY NA ZOBOWIĄZANIA	49 022 243	31 569 026	17 453 218
I	Rezerwy na zobowiązania	13 503 303	10 815 769	2 687 534
1	Rezerwa z tytułu odroczonego podatku dochodowego	0	0	0
2	Rezerwa na świadczenia emerytalne i podobne	9 877 546	9 615 769	261 777
	- długoterminowa	8 434 912	7 736 591	698 321
	- krótkoterminowa	1 442 633	1 879 178	(436 545)
3	Pozostałe rezerwy	3 625 757	1 200 000	2 425 757
	- długoterminowe	0	0	0
	- krótkoterminowe	3 625 757	1 200 000	2 425 757
II	Zobowiązania długoterminowe	1 800 000	3 784 342	(1 984 342)
1	Wobec jednostek powiązanych	0	0	0
2	Wobec pozostałych jednostek, w których jednostka pos	0	0	0
2	Wobec pozostałych jednostek	1 800 000	3 784 342	(1 984 342)
a	kredyty i pożyczki	1 800 000	2 700 000	(900 000)
b	z tytułu emisji dłużnych papierów wartościowych	0	1 084 342	(1 084 342)
c	inne zobowiązania finansowe	0	0	0
d	zobowiązania wekslowe	0	0	0
e	inne	0	0	0
III	Zobowiązania krótkoterminowe	19 787 191	14 791 912	4 995 279
1	Zobowiązania wobec jednostek powiązanych	0	0	0
a	z tytułu dostaw i usług, o okresie wymagalności:	0	0	0
	- do 12 miesięcy	0	0	0
	- powyżej 12 miesięcy	0	0	0
b	inne	0	0	0
2	Wobec pozostałych jednostek	19 787 191	14 791 912	4 995 279
a	kredyty i pożyczki	900 000	900 000	0
b	z tytułu emisji dłużnych papierów wartościowych	0	0	0
c	inne zobowiązania finansowe	1 075 845	1 134 921	(59 076)
d	z tytułu dostaw i usług, o okresie wymagalności:	9 627 434	7 364 929	2 262 505
	- do 12 miesięcy	9 627 434	7 364 929	2 262 505
	- powyżej 12 miesięcy	0	0	0
e	zaliczki otrzymane na dostawy i usługi	0	0	0
f	zobowiązania wekslowe	0	0	0
g	z tytułu podatków, ceł, ubezpieczeń społecznych i zdrowotnych oraz innych tytułów publicznoprawnych	4 492 121	2 924 985	1 567 136
h	z tytułu wynagrodzeń	3 353 440	2 185 142	1 168 298
i	inne	338 352	281 936	56 416
4	Fundusze specjalne	0	0	0
IV	Rozliczenia międzyokresowe	13 931 750	2 177 003	11 754 747
1	Ujemna wartość firmy	0	0	0
2	Inne rozliczenia międzyokresowe	13 931 750	2 177 003	11 754 747
	- długoterminowe	13 356 426	1 601 679	11 754 747
	- krótkoterminowe	575 324	575 324	0
	PASYWA RAZEM	169 491 903	144 275 415	25 216 488

Racibórz, 29.01.2021 roku

Sporządził: Paweł Knop

GŁÓWNY KSIĘGOWY

Paweł Knop

DYREKTOR

Ryszard Rudnik

Opis pozycji	31.12.2019 (ostatyczne po badaniu sf)	31.03.2020	30.06.2020	30.09.2020	31.12.2020
Wartość brutto środków trwałych	205 824 168	206 107 580	209 499 206	211 234 443	214 894 648
Umrzenie środków trwałych	73 641 117	74 298 058	74 994 060	75 765 834	76 483 170
Wartości niematerialne i prawne	416 669	416 669	416 669	416 669	207 684
Umrzenie wartości niematerialnych i prawnych	387 208	393 265	399 321	405 377	202 448
Zapasy w magazynach - materiały	1 113 446	2 012 735	2 415 568	2 455 683	5 957 417
Koszty					
Koszty działalności operacyjnej - podstawowej	96 770 962	26 059 342	57 937 176	86 959 624	121 326 358
Pozostałe koszty operacyjne	1 395 062	10 105	569 715	577 218	3 340 077
Koszty finansowe	396 669	69 897	107 537	139 234	186 585
Razem koszty	98 562 694	26 139 343	58 614 429	87 676 076	124 853 020
Zobowiązania					
Zobowiązania z tyt. dostaw i usług	7 364 929	8 339 961	6 451 494	5 405 441	9 627 434
w tym zobowiąz. z tyt. zakupów na blok operacyjny	0	0	0	0	0
Cesja zobowiązań	2 219 263	1 930 913	1 632 758	1 350 402	1 075 845
Zobowiązania wobec budżetu	2 924 985	3 124 650	4 476 899	4 419 147	4 492 121
wynagrodzenia	2 185 142	2 486 477	3 636 095	2 606 602	3 353 440
Rezerwy pracownicze i pozostałe	10 815 769	10 815 769	11 363 769	11 363 769	13 503 303
Wadium	3 750	5 500	3 500	3 500	0
Pożyczki i kredyty	3 600 000	3 875 000	3 650 000	2 925 000	2 700 000
Inne zobowiązania	278 186	608 564	505 589	263 886	338 352
Razem zobowiązania	29 392 023	31 186 834	31 720 103	28 337 746	35 090 493
Dochody					
Przychody ze sprzedaży	90 768 152	25 056 045	56 463 174	87 468 292	119 842 545
usług medycznych	88 628 626	24 563 250	55 780 308	86 524 359	118 523 237
pozostała sprzedaż	2 139 526	492 795	682 866	943 933	1 319 307
Pozostałe przychody operacyjne	3 668 085	1 071 277	3 598 109	5 615 755	11 750 690
Przychody finansowe / odsetki	25 590	2 465	6 168	7 550	24 015
Razem dochody	94 461 827	26 129 788	60 067 452	93 091 597	131 617 250
Zmiana stanu produktów do wyniku finansowego	31 013	424 117	275 230	131 133	-10 048
Środki pieniężne	1 807 808	4 373 533	8 207 553	8 736 952	8 447 460
w kasie	4 864	1 591	5 980	5 577	9 170
w banku/ w tym konto oszczędnościowe	1 802 944	4 371 942	8 201 573	8 731 374	8 438 290
Należności	9 087 636	10 857 049	9 738 489	10 498 627	16 530 938
Należności od odbiorców	8 577 354	10 840 250	9 700 839	9 446 466	15 510 549
Inne należności (min. kaucje)	510 282	16 800	37 650	1 052 161	1 020 388
Wynik finansowy - strata	-4 069 854	414 562	1 728 254	5 546 654	6 754 182
Podatek dochodowy	0	0	0	0	0

Racibórz, 29.01.2021 roku

GŁÓWNY KSIĘGOWY

Paweł Knap



Zobowiązania wymagalne i niewymagalne oraz rezerwy na 31.12.2020 r.

Lp.	MIESIĄC Rodzaj zobowiązania	grudzień 20		
		Wymagalne	Niewymagalne	Ogółem
1.	Z tytułu dostaw, robót i usług	131 365	9 496 068	9 627 434
	- leki i materiały medyczne	1 179	896 878	898 057
	- sprzęt i aparatura medyczna	0	2 085 186	2 085 186
	- energia, woda, gaz	0	339 170	339 170
	- usługi obce	55 631	3 233 447	3 289 078
	- pozostałe	74 555	2 941 388	3 015 943
2.	Publiczno-prawne	249 500	4 242 621	4 492 121
	- składka ZUS i Fundusz Pracy	0	3 094 634	3 094 634
	- PFRON	0	33 223	33 223
	- Podatek od osób fizycznych	0	1 095 030	1 095 030
	- Podatek od nieruchomości	249 500	0	249 500
	- Podatek VAT	0	19 734	19 734
3.	Wynagrodzenia	0	3 353 440	3 353 440
4.	Rezerwy pracownicze i pozostałe	0	12 603 303	12 603 303
5.	Rezerwy na zdarzenia medyczne	0	900 000	900 000
6.	Pożyczka ze Starostwa	0	0	0
7.	Pożyczka od podmiotu finansowego	0	2 700 000	2 700 000
8.	Wadium	0	0	0
9.	Cesja zobowiązań (zobowiązania finansowe)	0	1 075 845	1 075 845
10.	Pozostałe zobowiązania	0	338 352	338 352
	RAZEM ZOBOWIĄZANIA	380 865	34 709 628	35 090 493

GŁÓWNY KSIĘGOWY

Paweł Knop

Racibórz, 29.01.2021 roku

DYREKTOR

Ryszarda Rudnik

Wybrane wskaźniki statystyczne dla oddziałów Szpitala Rejonowego im. dr. Józefa Rostka w Raciborzu za IV kwartał 2020r.

Lp.	Oddział	Kierownik Oddziału	Liczba łóżek aktualnie wykorzystanych w szpitalu	Wskaźnik średniego wykorzystania łóżek*	Średnie wykorzystanie łóżek (%)**	Ilość osobodni
1.	WEWNETRZNY I	lek. med. Elżbieta Krysińska-Naumowicz	30	69,90	75,98	2097
2.	PEDIATRYCZNY	lek. med. Jacek Micuła	15	42,80	46,52	642
3.	OBSERWACYJNO - ZAKAŹNY	lek. med. Teresa Lubszczyk	25	34,52	37,52	863
4.	CHIRURGICZNY	lek. med. Aleksander Chlubek	30	63,50	69,02	1905
5.	CHIRURGII URAZOWEJ I ORTOPEDII	lek. med. Roman Urbańczyk	20	50,25	54,62	1005
6.	GINEKOLOGICZNO - POŁOŻNICZY	lek. med. Tomasz Chmura	35	24,97	27,14	874
7.	LARYNGOLOGIA	lek. med. Tomasz Cebula	2	43,00	46,74	86
8.	OKULISTYCZNY	dr n. med. Jolanta Logiewa-Toborek	6	9,33	10,14	56
9.	WEWNETRZNY II	lek. med. Katarzyna Orszulik	29	61,45	66,79	1782
10.	ANESTEZJOLOGII I INTENSYWNEJ TERAPII	lek. med. Marek Olech	8	45,13	49,05	361
11.	PULMONOLOGICZNY	lek. med. Grzegorz Broda	15	54,40	59,13	816
12.	GERIATRYCZNY	lek. med. Justyna Jaśnikowska	0	0,00	0,00	0
13.	NEUROLOGICZNY	lek. med. Grażyna Brzezinka-Dakowska	20	79,30	86,20	1586
14.	OPIEKUŃCZO - LECZNICZY	lek. med. Stanisław Morawiec	0	0,00	0,00	0
		RAZEM	235	51,37	55,84	12073

6a.	ODCINEK NEONATOLOGICZNY	lek. med. Urszula Polok	16	24,31	26,43	389
-----	-------------------------	-------------------------	----	-------	-------	-----

Wskaźniki obliczono na podstawie liczby łóżek aktualnie wykorzystanych w szpitalu.

*Ilość osobodni / liczba łóżek

**((Ilość osobodni / liczba łóżek) x 100 / liczba dni w danym okresie

Gauguin

08.01.21r.

Lp.	Oddział	Kierownik Oddziału	Liczba łóżek aktualnie wykorzystanych w szpitalu	Wskaźnik średniego wykorzystania łóżek*	Średnie wykorzystanie łóżek (%)**	Ilość osobodni
1.	WEWNĘTRZNY I	lek. med. Elżbieta Krysińska-Naumowicz	30	16,23	52,37	487
2.	PEDIATRYCZNY	lek. med. Jacek Miciuła	15	7,60	24,52	114
3.	OBSERWACYJNO - ZAKAŹNY	lek. med. Teresa Lubszczyk	25	7,96	25,68	199
4.	CHIRURGICZNY	lek. med. Aleksander Chlubek	30	13,30	42,90	399
5.	CHIRURGII URAZOWEJ I ORTOPEDII	lek. med. Roman Urbańczyk	20	14,55	46,94	291
6.	GINEKOLOGICZNO - POŁOŹNICZY	lek. med. Tomasz Chmura	35	7,91	25,53	277
7.	OTOLARYNGOLOGICZNY	lek. med. Tomasz Cebula	2	13,50	43,55	27
8.	OKULISTYCZNY	dr n. med. Jolanta Logiewa-Toborek	6	1,33	4,30	8
9.	WEWNĘTRZNY II	lek. med. Katarzyna Orszulik	29	10,83	34,93	314
10.	ANESTEZJOLOGII I INTENSYWNEJ TERAPII	lek. med. Marek Olech	8	8,50	27,42	68
11.	PULMONOLOGICZNY	lek. med. Grzegorz Broda	15	0,00	0,00	0
12.	GERIATRYCZNY	lek. med. Justyna Jaśnikowska	0	0,00	0,00	0
13.	NEUROLOGICZNY	lek. med. Grażyna Brzezinka-Dakowska	20	22,95	74,03	459
14.	OPIEKUŃCZO - LECZNICZY (od 01.07.2014r.)	lek.med. Stanisław Morawiec	0	0,00	0,00	0
		RAZEM	235	11,25	36,28	2643

6a.	ODCINEK NEONATOLOGICZNY	lek. med. Urszula Polok	16	5,19	16,73	83
-----	-------------------------	-------------------------	----	------	-------	----

Wskaźniki obliczono na podstawie liczby łóżek aktualnie wykorzystanych w szpitalu.

*Ilość osobodni / liczba łóżek

**((Ilość osobodni / liczba łóżek) x 100 / liczba dni w miesiącu

Gromycki
 08.01.21r.

Wybrane wskaźniki statystyczne dla oddziałów Szpitala Rejonowego im. dr. Józefa Rostka w Raciborzu za okres 16.03.2020r. - 31.12.2020r.

Lp.	Oddział	Kierownik Oddziału	Liczba łóżek aktualnie wykorzystanych w szpitalu	Wskaźnik średniego wykorzystania łóżek*	Średnie wykorzystanie łóżek (%)**	Ilość osobodni
1.	WEWNETRZNY I	lek. med. Elżbieta Krysińska-Naumowicz	30	220,43	75,75	6613
2.	PEDIATRYCZNY	lek. med. Jacek Micuła	15	100,87	34,66	1513
3.	OBSERWACYJNO - ZAKAŻNY	lek. med. Teresa Lubarczyk	25	110,48	37,97	2762
4.	CHIRURGICZNY	lek. med. Aleksander Chlubek	30	168,77	58,00	5063
5.	CHIRURGII URAZOWEJ I ORTOPEDII	lek. med. Roman Urbanczyk	20	119,65	41,12	2393
6.	GINEKOLOGICZNO - POŁOŻNICZY	lek. med. Tomasz Chmura	35	53,77	18,48	1882
7.	LARYNGOLOGIA***	lek. med. Tomasz Cebula	2	43,00	14,78	86
8.	OKULISTYCZNY***	dr n. med. Jolanta Łogiewa-Toborek	6	15,67	5,38	94
9.	WEWNETRZNY II	lek. med. Katarzyna Orszulik	29	183,72	63,14	5328
10.	ANESTEZJOLOGII I INTENSYWNEJ TERAPII	lek. med. Marek Olech	8	143,38	49,27	1147
11.	PULMONOLOGICZNY	lek. med. Grzegorz Broda	15	170,20	58,49	2553
12.	GERIATRYCZNY	lek. med. Justyna Jaśnikowska	0	0,00	0,00	0
13.	NEUROLOGICZNY	lek. med. Grażyna Brzezinka-Dakowska	20	194,25	66,75	3885
14.	OPIEKUŃCZO - LECZNICZY (od 01.07.2014r.)	lek. med. Stanisław Morawiec	0	0,00	0,00	0
	RAZEM		235	141,78	48,72	33319
6a.	ODCINEK NEONATOLOGICZNY	lek. med. Urszula Polok	16	33,19	11,40	531

Wskaźniki obliczono na podstawie liczby łóżek aktualnie wykorzystanych w szpitalu.

*Ilość osobodni / liczba łóżek rzeczywistych

** $(\text{Ilość osobodni} / \text{liczba łóżek rzeczywistych}) \times 100 / \text{liczba dni w danym okresie}$

***Laryngologia i Okulistyka wznowiły działalność z dniem 01.10.2020r.

Gawryda T.

08.01.21r.

Wybrane wskaźniki statystyczne dla oddziałów Szpitala Rejonowego im. dr. Józefa Rostka w Raciborzu za okres 01.01.2020r. - 15.03.2020r.

Lp.	Oddział	Kierownik Oddziału	Liczba łóżek rzeczywistych	Wskaźnik średniego wykorzystania łóżek*	Srednie wykorzystanie łóżek (%)**	Ilość osobodni
1.	WEWNETRZNY I	lek. med. Elżbieta Krysińska-Naumowicz	30	72,10	96,13	2163
2.	PEDIATRYCZNY	lek. med. Jacek Miciuła	18	43,17	57,56	777
3.	OBSERWACYJNO - ZAKAŹNY	dr n. med. Iwona Olszok	25	62,36	83,15	1559
4.	CHIRURGICZNY	lek. med. Aleksander Chlubek	30	73,00	97,33	2190
5.	CHIRURGII URAZOWEJ I ORTOPEDII	lek. med. Roman Urbańczyk	38	65,47	87,30	2488
6.	GINEKOLOGICZNO - POŁOŹNICZY	lek. med. Dariusz Kujawski	35	40,29	53,71	1410
7.	ODCINEK NEONATOLOGICZNY	lek. med. Urszula Polok	16	35,94	47,92	575
8.	LARYNGOLOGIA	lek. med. Tomasz Cebula	12	22,75	30,33	273
9.	OKULISTYCZNY	dr n. med. Jolanta Logiewa-Toborek	12	11,83	15,78	142
10.	WEWNETRZNY II	30	0,00	0,00	0
11.	ANESTEZJOLOGII I INTENSYWNEJ TERAPII	lek. med. Marek Olech	8	50,25	67,00	402
12.	PULMONOLOGICZNY	lek. med. Grzegorz Broda	20	45,10	60,13	902
13.	GERIATRYCZNY	lek. med. Justyna Jasnikowska	20	65,10	86,80	1302
14.	NEUROLOGICZNY	lek. med. Grażyna Brzezinka-Dakowska	28	39,43	52,57	1104
15.	OPIEKUŃCZO - LECZNICZY (od 01.07.2014r.)	lek. med. Stanisław Morawiec	30	72,53	96,71	2176
		RAZEM	352	49,61	66,15	17463

*Ilość osobodni / liczba łóżek rzeczywistych

**((Ilość osobodni / liczba łóżek rzeczywistych) x 100 / liczba dni = 75

Grażyna
08.01.20.


SZPITAL REJONOWY
IM. DR. JÓZEFA ROSTKA w RACIBORZU
47-400 Racibórz ul. Gamowska 3
tel. 32 755 37 37 fax. 32 755 50 49
REGON: 276225587 NIP: 639-17-03-765
Nr ks. Rej. 00000014131 Nr KRS: 0000045513
BDO 000050798
Kod świadczeniiodawcy 124/100582

**ETATYZACJA
PRACOWNIKÓW SZPITALA REJONOWEGO
W RACIBORZU
Na 31.12.2020 r.- ETATY**

Grupa pracownicza	Umowy o pracę	Umowy cywilno-prawne kontrakty, umowy zlecenia
Lekarze*	62,92*	61,91
Inny z wyższym	27,29	0,12
Pielęgniarki i położne	268,05	3,61
Inny średni med.	11,59	2,25
Ratownicy med.	53,67	1,96
Niższy	26,00	0,39
Administracja	33,87	0,00
Pozostali średni	37,52	0,09
Obsługa	11,00	0,36
OGÓŁEM	531,913	70,69

* Lekarze – w tym 3 lekarzy stażystów, 17 lekarzy rezydentów oraz 6 lekarz z nakazu Wojewody Śl.

Racibórz dnia 26.01.2021 r.


KIEROWNIK
DZIAŁU KADR
Alicja Lazar


DYREKTOR
Ryszard Rudnik

Numer konta	Usługi obce	Plan finansowy na 2020 r. (PO KOREKCJE)		Wykonanie 2020 r.												Razem	Średnia na miesiąc	Wykonanie % planu (średnia na miesiąc)
		Ogółem	Średnia na miesiąc	Styczeń	Luty	Marzec	Kwiecień	Maj	Czerwiec	Lipiec	Sierpień	Wrzesień	Pazdziernik	Listopad	Grudzień			
402-01	Usługi łącznościowe	48 000	4 000,00	4 751,94	3 451,72	3 733,63	3 912,86	3 966,58	3 078,64	4 750,21	3 719,48	3 829,74	3 775,75	3 802,91	3 821,14	46 584,59	3 882,05	97,1%
402-02	Usługi ochroniarstwa	240 000	20 000,00	20 144,08	18 844,46	20 144,08	19 494,27	20 144,08	0,00	39 626,91	20 132,64	19 483,20	20 132,64	19 483,20	20 132,64	237 782,20	19 813,52	99,1%
402-03	Usługi sprzątanin	4 600 000	383 333,33	296 848,53	297 222,32	596 965,50	551 166,98	476 145,16	282 934,32	329 931,95	348 103,60	340 612,45	349 478,10	346 583,27	336 687,52	4 552 679,70	379 389,98	99,0%
402-04	Opłaty komunalne	65 000	5 416,67	6 187,54	5 506,06	5 506,06	5 506,06	103,88	10 309,90	5 678,86	5 713,42	5 909,62	11 046,88	10 891,66	11 046,88	78 038,40	6 503,20	120,1%
402-05	Dezynfekcja	30 000	2 500,00	1 967,39	1 967,39	0,00	0,00	5 290,23	0,00	740,46	370,23	370,23	370,23	370,23	861,00	29 285,75	2 440,48	136,2%
402-06	Reklama, pieczątki, tablice, ogłoszenia w gazetach	21 500	1 791,67	651,90	4 477,20	608,95	6 559,60	0,00	264,50	0,00	4 705,98	98,40	861,00	13 054,46	12 162,83	364 869,05	32 072,42	91,6%
402-07	Najem, dzierżawa, leasing	420 000	35 000,00	12 694,37	12 513,60	8 296,72	89 048,35	94 546,04	88 414,59	13 157,44	12 333,90	10 949,92	10 949,92	402 050,57	188 264,50	2 167 379,16	180 614,93	114,1%
402-08	Remonty	1 900 000	158 333,33	91 324,62	165 632,43	367 334,53	166 104,57	97 822,13	86 472,77	97 822,13	83 647,97	0,00	0,00	0,00	0,00	0,00	0,00	0,0%
402-09	Eksploatacja kolejni	3 000,00	250,00	0,00	0,00	0,00	0,00	0,00	0,00	0,00	0,00	0,00	0,00	0,00	0,00	7 380,00	615,00	105,4%
402-10	Eksploatacja stacji TFAFO	7 000	583,33	615,00	615,00	615,00	615,00	615,00	615,00	615,00	615,00	615,00	615,00	615,00	615,00	983 147,65	81 928,97	98,3%
402-11	Opłaty medyczne	1 000 000	83 333,33	46 403,88	40 125,76	39 508,56	93 673,71	90 894,70	96 306,54	96 995,28	87 279,30	89 611,87	108 062,59	95 108,28	98 177,18	226 414,49	18 967,87	74,5%
402-12	Transport	304 000	25 333,33	17 558,84	22 612,58	50 965,91	26 694,84	29 010,17	19 704,93	7 652,44	6 116,23	9 714,83	10 266,25	15 120,92	10 996,55	430 649,31	35 887,44	70,5%
402-13	Konserwacja i naprawa sprzętu	611 000	50 916,67	57 126,29	43 761,55	73 303,71	6 176,82	15 468,78	22 403,61	38 470,08	26 758,93	37 856,20	26 418,80	58 557,25	24 347,29	192 237,03	16 019,75	94,7%
402-14	Medycyna	203 000	16 916,67	19 575,40	66 294,82	17 119,72	6 310,49	4 886,30	11 183,19	14 358,94	5 259,76	6 366,30	10 143,01	11 236,30	19 712,90	236 708,67	19 725,81	111,1%
402-15	Dozór techniczny	123 000	10 250,00	20 130,10	16 873,43	37 723,75	16 738,25	16 738,25	16 738,25	16 738,25	15 877,25	16 828,88	9 840,00	9 840,00	10 144,43	117 461,93	9 788,49	97,9%
402-16	Nadzór prawny	210 000	17 500,00	8 856,00	9 870,75	8 856,00	9 840,00	9 840,00	9 840,00	10 854,75	9 840,00	9 840,00	3 055,00	3 055,00	3 055,00	47 279,64	3 939,97	147,7%
402-17	Usługi pocztowe	32 000	2 666,67	2 132,10	2 280,70	7 114,30	6 290,10	4 029,20	3 896,40	4 123,20	3 055,00	60,00	60,00	132,00	162,00	30 370,70	2 530,89	67,5%
402-18	Usługi bankowe	45 000	3 750,00	9 006,00	114,00	132,50	61,50	200,00	20 192,70	160,00	90,00	1 350 917,78	1 576 183,14	1 874 333,17	1 793 988,36	18 244 220,40	1 520 351,70	103,1%
402-19	Usługi medyczne	17 696 000	1 474 666,67	1 618 947,64	1 609 976,74	1 197 786,85	1 140 385,14	1 264 663,39	1 554 108,85	1 689 037,93	1 580 481,41	1 350 917,78	1 576 183,14	1 874 333,17	1 793 988,36	169 568,72	14 130,73	150,1%
402-20	Konserwacja i naprawa	113 000	9 416,67	42 393,95	5 212,28	10 985,66	17 375,28	3 751,70	0,00	22 743,72	10 275,32	13 573,77	5 476,49	30 378,32	6 034,01	169 568,72	14 130,73	91,2%
402-21	Badanie bilansu	12 000	1 000,00	0,00	0,00	5 473,50	0,00	0,00	0,00	0,00	0,00	0,00	0,00	0,00	0,00	254 244,71	21 187,06	43,1%
402-22	Usługi pralnicze	590 000	49 166,67	41 993,31	46 648,83	32 003,81	3 848,41	7 825,48	16 586,77	15 350,76	15 881,03	13 436,30	21 168,21	21 246,20	18 255,59	86 654,35	7 137,86	122,4%
402-23	Naprawa samochodów	70 000	5 833,33	3 949,54	3 008,95	3 890,10	5 890,88	5 042,10	12 003,61	9 218,52	3 462,67	8 869,53	5 313,94	15 201,85	9 802,86	1 728 880,84	144 073,40	84,4%
402-24	Usługi cateringowe - wyżywienie	2 048 000	170 666,67	167 520,83	164 269,73	145 648,32	132 300,99	144 532,17	141 379,24	135 023,00	138 018,79	129 010,75	150 925,93	147 590,54	158,67	1 904,04	158,67	82,8%
402-25	Usługi monitoringowa	2 300	191,67	158,67	0,00	317,34	158,67	158,67	158,67	158,67	158,67	158,67	158,67	158,67	158,67	0,00	0,00	0,0%
402-26	Koszty SOR	0	0,00	0,00	0,00	0,00	0,00	0,00	0,00	0,00	0,00	0,00	0,00	0,00	0,00	67 068,00	5 589,00	121,9%
402-27	Obsługa zwłok szpitalnych	55 000	4 583,33	4 536,00	4 536,00	4 536,00	5 940,00	5 940,00	5 940,00	5 940,00	5 940,00	5 940,00	5 940,00	5 940,00	5 940,00	2 859 901,29	30 347 842,95	2 628 986,91
RAZEM		30 448 800	2 537 400,00	2 486 473,92	2 546 806,30	2 638 480,40	2 314 092,56	2 301 403,82	2 403 930,70	2 638 874,24	2 361 429,18	2 481 302,07	2 649 082,42	2 848 066,11	2 859 901,29	30 347 842,95	2 628 986,91	99,7%

Analiza kosztów działalności operacyjnej

Numer konta	Ubezpieczenia społeczne i inne świadczenia	Plan finansowy na 2020 r. (PO KOREKCJE)												Wykonanie 2020 r. Wykonanie 2020 r.				
		Ogółem	Średnia na miesiąc												Wykonanie % planu (średnia na miesiąc)			
			Styczeń	Luty	Marzec	Kwiecień	Maj	Czerwiec	Lipiec	Sierpień	Wrzesień	Pozostałe miesiące	Razem			Średnia na miesiąc		
405-01	Składka ZUS i Fundusz Pracy	8 270 000	689 166,67	613 137,33	615 492,46	661 602,55	803 709,13	864 019,74	945 091,20	746 072,67	936 550,47	629 712,73	553 863,07	735 418,87	1 187 992,46	9 292 662,88	774 398,57	112,4%
405-02	Opłata na Zakładowy Fundusz Świadczeń Socjalnych	0	0,00	0,00	0,00	0,00	0,00	0,00	0,00	0,00	0,00	0,00	0,00	0,00	0,00	0,00	0,00	0,0%
405-03	Opłaty ochronne	- 13 000	1 083,33	919,00	970,00	593,00	0,00	400,00	969,00	600,00	600,00	1 200,00	400,00	1 000,00	1 774,00	9 425,00	785,42	72,5%
405-04	Opłaty ochronne i robocza	117 200	9 766,67	1 604,87	537,40	2 691,19	14 814,37	47 102,65	10 380,96	502,06	55,35	2 988,90	221,40	933,13	1 981,13	83 813,41	6 984,45	71,5%
405-05	Skolenia pracowników	60 000	5 000,00	450,00	507,60	0,00	0,00	300,00	8 719,40	3 630,00	5 060,00	11 439,00	4 410,00	1 809,00	3 779,30	40 104,30	3 342,03	66,8%
405-06	Opłaty za zezwolenie na kierowanie pojazdami uprzywilejowanymi	2 000	166,67	50,00	50,00	0,00	0,00	50,00	50,00	0,00	0,00	0,00	0,00	0,00	0,00	150,00	12,50	7,5%
405-07	Zapomogi losowe	10 000	833,33	0,00	0,00	0,00	0,00	0,00	2 000,00	0,00	0,00	0,00	2 000,00	0,00	0,00	4 000,00	333,33	40,0%
405-08	Koszty badań wstępnych, okresowych	7 500	625,00	290,00	237,00	0,00	90,00	0,00	150,00	100,00	60,00	0,00	550,00	90,00	240,00	1 807,00	150,58	24,1%
RAZEM		8 479 700	706 641,67	616 451,20	617 794,46	664 896,74	818 613,50	911 822,39	967 360,56	750 904,93	942 326,82	645 340,63	561 444,47	739 251,00	1 195 766,89	9 431 862,59	785 996,58	111,2%

Analiza kosztów działalności operacyjnej

Numer konta	Pozostałe koszty rodzajowe	Plan finansowy na 2020 r. (PO KOREKCJE)												Wykonanie 2020 r. Wykonanie 2020 r.				
		Ogółem	Średnia na miesiąc												Wykonanie % planu (średnia na miesiąc)			
			Styczeń	Luty	Marzec	Kwiecień	Maj	Czerwiec	Lipiec	Sierpień	Wrzesień	Pozostałe miesiące	Razem			Średnia na miesiąc		
409-01	Ubezpieczenia OC	577 000	48 083,33	574 741,27	0,00	0,00	0,00	0,00	49 804,60	12 531,48	11 348,16	3 643,40	0,00	13 194,56	0,00	665 323,59	55 443,63	115,3%
409-02	Wydatki jednorazowych odszkodowań	0,00	0,00	0,00	0,00	0,00	0,00	0,00	0,00	0,00	0,00	0,00	0,00	0,00	0,00	0,00	0,00	0,0%
409-05	Pozostałe świadczenia	35 000	2 916,67	0,00	0,00	0,00	0,00	0,00	19 200,00	0,00	0,00	0,00	0,00	200,00	0,00	19 200,00	1 600,00	54,9%
409-06	Reprezentacja i reklama	5 000	416,67	254,07	121,06	331,85	0,00	100,00	120,00	0,00	0,00	0,00	24,00	478,84	53,73	1 659,55	138,30	33,2%
409-07	Podróże służbowe	35 000	2 916,67	596,01	688,52	1 429,32	2 999,70	2 152,18	3 270,51	4 649,01	501,48	669,39	24,00	1 291,17	7 070,43	25 341,72	2 111,81	72,4%
RAZEM		652 000	54 333	575 591,35	809,58	1 761,17	2 999,70	52 066,78	36 121,99	15 997,17	4 144,88	669,39	13 418,56	1 770,01	7 164,26	711 624,66	59 293,74	109,1%

Analiza kosztów działalności operacyjnej

Numer konta	Amortyzacja	Plan finansowy na 2020 r. (PO KOREKCJE)												Wykonanie 2020 r. Wykonanie 2020 r.				
		Ogółem	Średnia na miesiąc												Wykonanie % planu (średnia na miesiąc)			
			Styczeń	Luty	Marzec	Kwiecień	Maj	Czerwiec	Lipiec	Sierpień	Wrzesień	Pozostałe miesiące	Razem			Średnia na miesiąc		
408-01	Amortyzacja w kosztach	500 000	41 666,67	38 812,04	42 521,55	44 851,33	49 826,47	71 038,54	88 023,03	9 482,49	46 466,29	61 952,40	74 654,79	62 311,68	68 217,19	668 159,80	54 846,65	131,6%
408-02	Amortyzacja nie stanowiąca kosztów	2 600 000	216 666,67	186 363,29	186 363,28	186 363,29	185 473,28	203 310,27	188 096,19	245 723,00	231 171,79	215 529,46	290 465,62	218 722,96	545 102,35	2 882 684,78	240 223,73	110,9%
RAZEM		3 100 000,00	268 333,33	225 175,33	228 884,83	231 214,62	235 299,75	274 348,81	276 119,22	255 205,49	277 640,08	277 481,86	365 120,41	281 034,64	613 319,54	3 540 844,58	296 070,38	114,2%